

RB34C600EBN



E

# Lodówka combi

## Cechy Główne

- ▶ Nowy **Space Max™** Pojemność 344 (chłodziarka 230 l, zamrażalnik 114 l)
- ▶ **Wi-Fi**- połączenie z aplikacją SmartThings
- ▶ **AI Energy Mode**- nawet o 15% mniej zużycia energii
- ▶ **No Frost** - Koniec z rozmrażaniem i oszronioną żywnością
- ▶ **Cool Silent** - cicha praca
- ▶ **Clean Back** Rozwiązania opracowane z myślą o higienie i bezpieczeństwie.
- ▶ Funkcje **Power Cool&PowerFreeze**
- ▶ Klasa efektywności energetycznej: E
- ▶ **Digital Inverter** Cicha praca i mniejsze zużycie energii -trwałość potwierdzona 20-letnią gwarancją



Cool Silent



SpaceMax™



No Frost



Power Freeze



Power Cool

## Cechy Dodatkowe

- ▶ Oświetlenie LED (chłodziarka)
- ▶ Głośność: 35 dB(A)
- ▶ Wyświetlacz wewnętrzny - prostota i elegancja
- ▶ Chłodziarka: 4 półki, 1 szuflada na warzywa i owoce, 3 pojemniki na drzwiach, pojemnik na jajka
- ▶ Zamrażalnik: 3 szuflady, tacka na lód
- ▶ Alarm otwartych drzwi (2 min)
- ▶ Kolor: Czarny

SAMSUNG

# RB34C600EBN

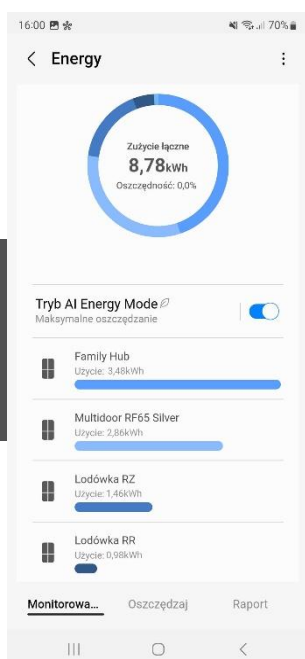
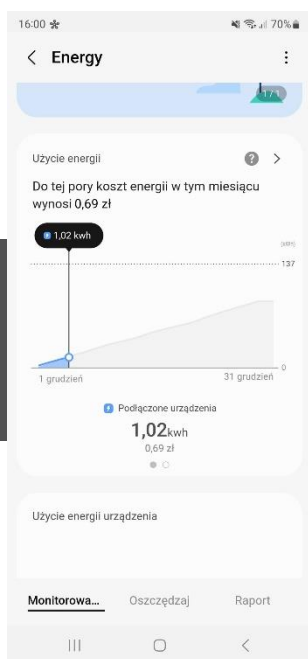


E

# Lodówka combi

W aplikacji SmartThings masz możliwość monitorowania zużycia energii elektrycznej przez poszczególne urządzenia w Twoim domu oraz identyfikowania godzin lub dni o najwyższym zużyciu prądu\*

## Tryb AI Energy Mode 2.0 nawet o 15% mniej zużycia energii

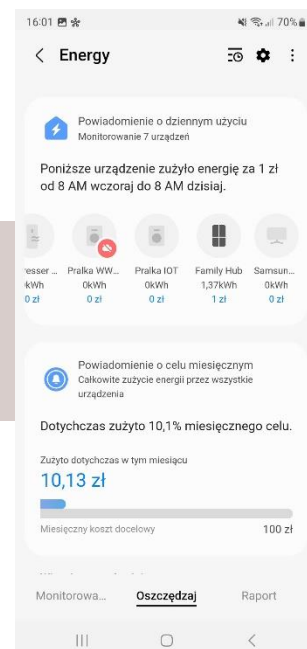
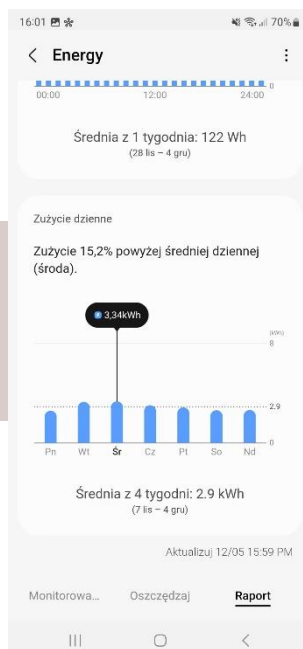


## Kontroluj swoje urządzenia

Zapoznaj się z przybliżonymi kosztami energii zużywanej przez urządzenia kontrolowane za pomocą aplikacji

## Zobacz, ile zyskujesz

Łatwo możesz sprawdzić, w którym dniu, tygodniu lub miesiącu zużywasz najwięcej prądu



\*Wyniki testu są oparte na porównaniu zużycia energii przez urządzenie przy użyciu trybu AI Energy i bez korzystania z trybu AI Energy; uruchamianego przez aplikację SmartThings. Podane wartości mają wartość szacunkową. Wyniki mogą się różnić w zależności od warunków i sposobów użytkowania. Dotyczy wybranych urządzeń.

# SAMSUNG

RB34C600EBN



E

# Lodówka combi



## Dlaczego Samsung jest lepszy?

- ▶ Technologia pełnego **No Frost** marki Samsung zapewnia stały obieg chłodnego powietrza, systematycznie usuwając nadmiar wilgoci z wnętrza lodówki. Dzięki temu lód i szron nie osadzają się na ściankach czy produktach. Żywność zachowuje świeżość i wartości odżywcze na dłużej, a utrzymanie czystości jest łatwiejsze – bez rozmrażania.
- ▶ **Funkcja Power Cool** to intensywne wdmuchiwanie zimnego powietrza do chłodziarki. Szybko schłodzone produkty oraz ulubione napoje w czasie krótszym o 32%.
- ▶ **Funkcja Power Freeze** ustawia temperaturę w zamrażalniku na najniższy poziom i uruchamia intensywny nadmuch zimnego powietrza. Dzięki temu zrobisz kostki lodu lub głęboko zamroziisz żywność w czasie szybszym nawet o 35%.

## Cechy Unikalne

- ▶ Nowa konstrukcja lodówki oraz innowacyjne rozwiązania zastosowane w naszym niezawodnym kompresorze zapewniają jego wydajność i cichą pracę. Nowe technologie Samsung redukują odgłosy i drgania urządzenia, dzięki czemu jest to jedna z najcichszych lodówek na rynku osiągając poziom jedynie **35 dB**



**SAMSUNG**

RB34C600EBN



E

# Lodówka combi



Technologia **SpaceMax™** umożliwiła uzyskanie większej przestrzeni użytkowej wewnątrz chłodziarko-zamrażarki Samsung. Wyjątkowy i wysoko **systemy** izolacji sprawił, że ścianki urządzenia stały się cieńsze.

**Stylowy design** jest widoczny w najmniejszych szczegółach – płaskie drzwi, ukryte uchwyty, dekoracyjna rączka czy subtelne wykończenia detali są kwintesencją minimalistycznej elegancji. Idealnie wpasują się do wnętrza każdej kuchni.



## Inne:

- ▶ **Kod produktu:** RB34C600EBN/EF **EAN:** 8806095285986
- ▶ **Wymiary (WxS):** 1835x 658mm **Waga:** 62 kg
- ▶ **Głębokość bez rączki:** 658 mm **Głębokość bez drzwi:** 595 mm
- ▶ **Długość kabla zasilającego:** 2 m
- ▶ **Roczne zużycie energii:** 295 kWh/rok
- ▶ **Proekologiczny czynnik chłodniczy:** R600a

**SAMSUNG**