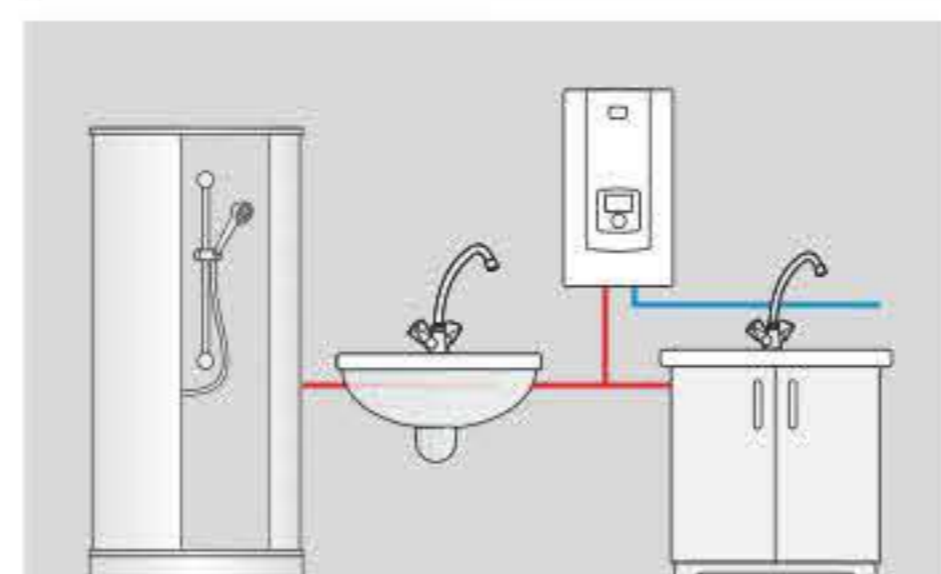


PPE2 electronic LCD

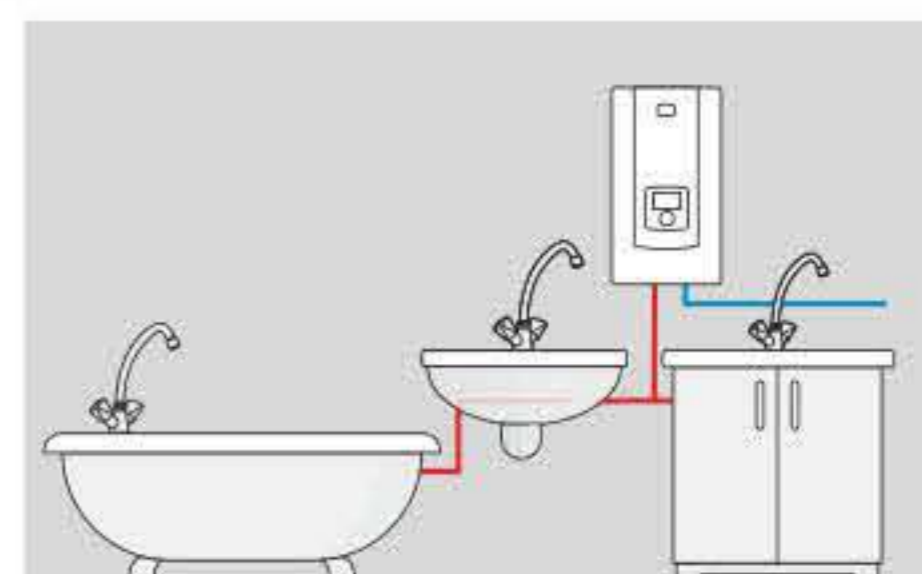
Podgrzewacze ze sterowaniem elektronicznym i wyświetlaczem LCD w bezkonkurencyjnej cenie



Zastosowanie



od 12kW



od 18kW

Najważniejsze zalety



Wyświetlacz LCD

Wyświetlacz umożliwia odczyt temperatury wody wlotowej, wylotowej, wielkości przepływu oraz aktualnie załączonej mocy



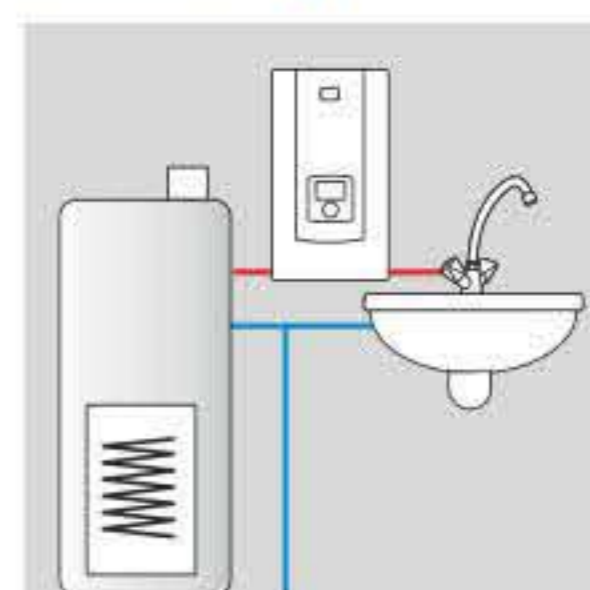
Sterowanie elektroniczne

Elektroniczny układ sterowania umożliwia precyzyjną regulację temperatury w zakresie 30 – 60°C z dokładnością do 1°C.




4 moce w jednym podgrzewaczu

Możliwość wyboru maksymalnej mocy (nie dotyczy 27 kW)



Możliwość dogrzewania wody wstępnie podgrzanej. Temperatura wody na zasilaniu do 70°C.



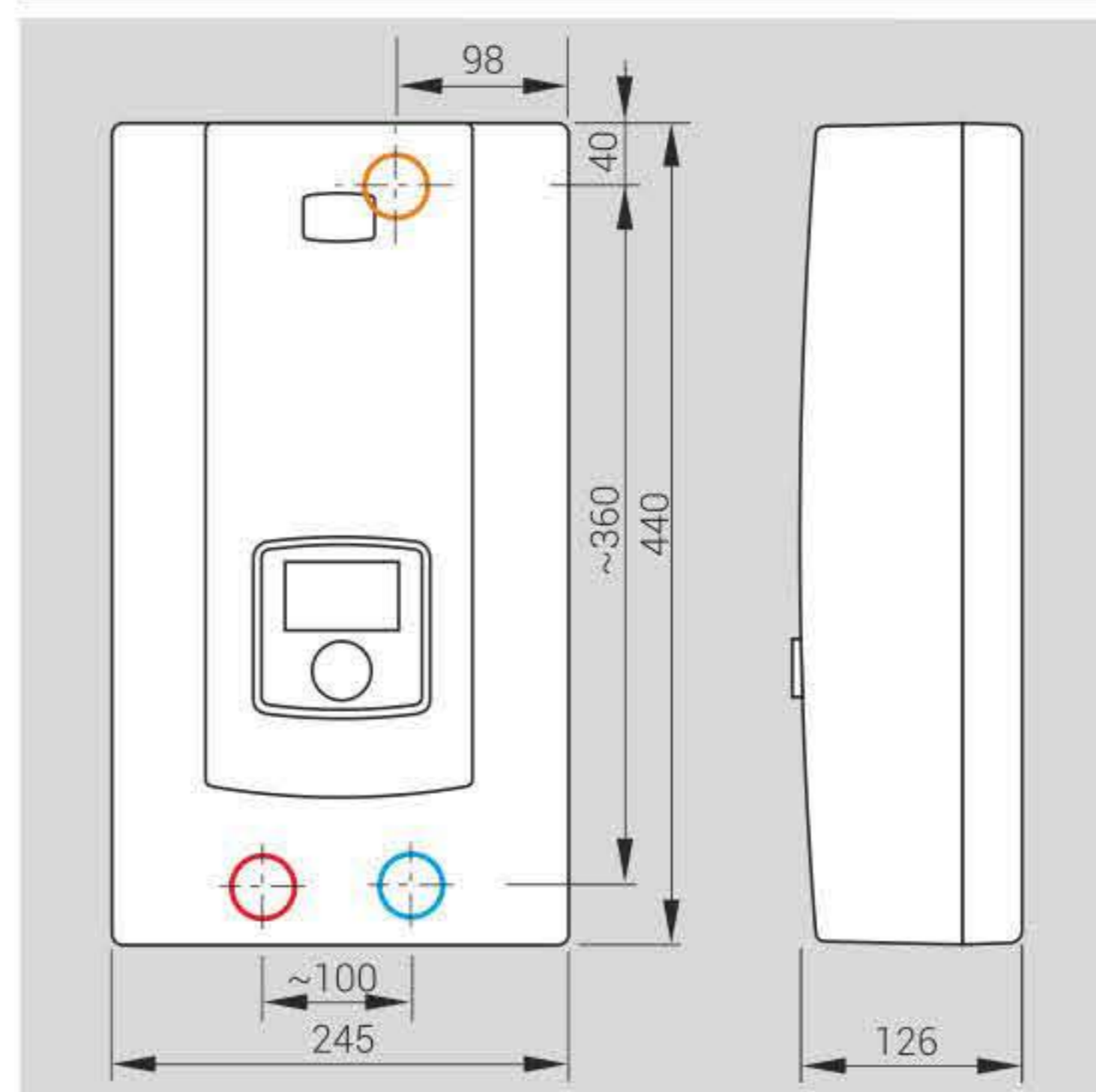
Blokada maksymalnej temperatury

Możliwość zaprogramowania maksymalnej temperatury np. w celu zabezpieczenia dzieci przed poparzeniem.



Pamięć 3 najczęściej używanych temperatur

Dane techniczne



Ciśnienie wody	0,1 - 0,6 MPa
Przyłącze wodne	Gw 1/2"
Stopień ochrony	IP 25
Klasa efektywności energetycznej	A

- miejsce wprowadzenia elektrycznego przewodu przyłączeniowego
- przyłącze wody zimnej
- przyłącze wody ciepłej

Dane techniczne / ceny katalogowe

Kod produktu	Moc znamionowa / zasilanie	Nominalny pobór prądu (A)	Minimalny przekrój przewodów (mm ²)	Wydajność (Δt=30°) (l/min.)	Cena netto (zł)	Cena brutto (zł)
PPE2-09/12/15.LCD	9/11/12/15 kW / 400V 3~	3x13,0/15,9/17,3/21,7	4 x 1,5/2,5/2,5/2,5	4,3/5,2/5,8/7,2	1 077,24	1 325,01
PPE2-18/21/24.LCD	17/18/21/24 kW / 400V 3~	3x24,6/26,0/30,3/34,6	4 x 4/4/4/6	8,1/8,7/10,1/11,6	1 077,24	1 325,01
PPE2-27.LCD	27 kW / 400V 3~	3x39	4 x 6	13,0	1 136,59	1 398,01