


Instrukcja obsługi
KR08 Koszyk rowerowy z tworzywa tylny

Importer:
BE-ACTIVE.PL Spółka z ograniczoną
odpowiedzialnością
ul. Nowogrodzka 50/54 lok.515
00-695 Warszawa
e-mail: produkty@be-active.pl
tel.: 698-627-641


PRODUCENT:
Nantong Yeli Sports Goods Co.,Ltd
Langshan Street,Chongchuan District,
Nantong City,JiangSu Province,China

Wyprodukowano w P.R.C.


1. Połóż koszyk rowerowy na bagażniku.



2. Wyrównaj zgodnie z otworami i umieść w nich śruby.



3. Umieść podkładki.



4. Użyj nakrętek i śrubokręta, aby przymocować koszyk do ramy.

