



MIRA

LP-1201/1P L SMART, LED 45W
LP-1201/1P M SMART, LED 32W
230V~50Hz

Montaż powinna wykonać osoba posiadająca uprawnienia.
Wszelkie czynności wykonywać przy odłączonej oprawie z zasilania.

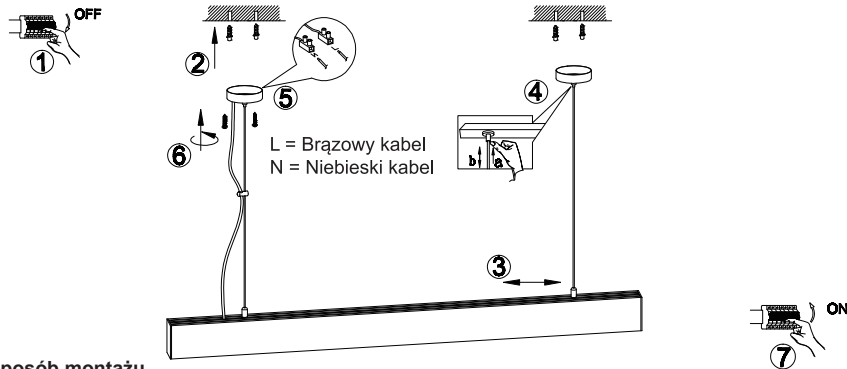
 Źródło światła LED jest niewymienialne.

 Osprzęt sterujący wymienny przez specjalistę.

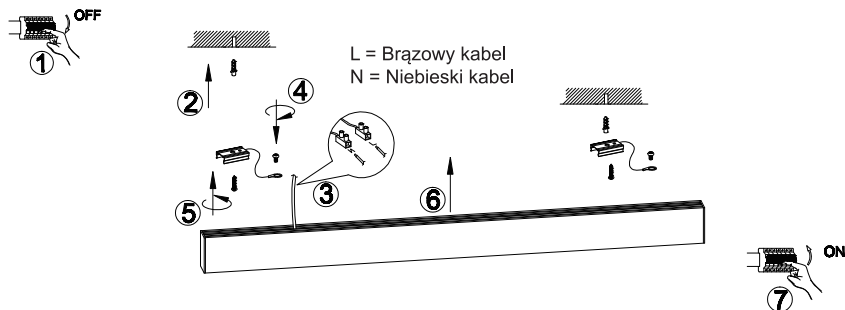
 Przed przystąpieniem do montażu zapoznaj się z instrukcją.

Oprawa przystosowana do montażu wewnątrz.

Zachowaj instrukcję obsługi



Pierwszy sposób montażu




Drugi sposób montażu

Sterowanie przez aplikację na smartfona – Instrukcja

1. Pobierz i zainstaluj [Smart Life] lub [Tuya Smart] APP

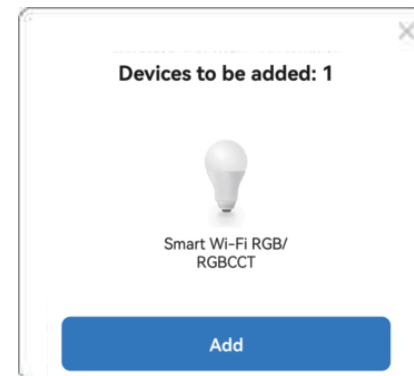
Wyszukaj [Smart Life] w sklepie Apple lub Google lub zeskanuj następujący kod QR, aby pobrać i zainstalować aplikację.

Kliknij przycisk "Zarejestruj", aby utworzyć konto używając go po raz pierwszy lub zaloguj się jeśli posiadasz już konto.

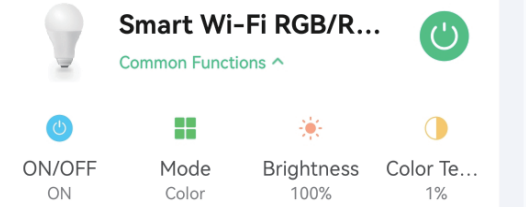


2. Połącz ze smartfonem i zresetuj urządzenia

- (1). Upewnij się, że smartfon działa w sieci WLAN.
- (2). Naciśnij i przytrzymaj przycisk "SET" lub wyłącz zasilanie 4 razy (ON-OFF-ON-OFF-ON-OFF-ON), gdy białe światło miga, urządzenie wchodzi w połączenie lub resetuje się.
- (3). Otwórz aplikację do logowania, która wykryje urządzenie automatycznie (jeśli nie zostanie wykryte, kliknij "+" w prawym górnym rogu i wybierz „dodaj nowe urządzenie” ręcznie) postępuj zgodnie z instrukcjami i zakończ połączenie.



(4). Dodane urządzenia będą wyświetlane na stronie głównej po pomyślnym połączeniu. Następnie kliknij urządzenie i przejdź do interfejsu sterowania, aby uzyskać więcej opcji.



Uwaga: dokończ logowanie w ciągu 3 minut. Po tym czasie urządzenia nie będą w trybie łączenia i musisz ponowić czynności od kroku „2”).

Sterowanie Bluetooth:

Gdy router WiFi jest odłączony, możesz otworzyć bluetooth na smartfonie i sterować podłączonym urządzeniem bezpośrednio w odległości do 20m.

Kroki sterowania Bluetooth:

- (1). Kompletna konfiguracja urządzeń na smartfonie.
- (2). Wyłącz WiFi podłączone do urządzenia oraz mobilny internet a następnie otwórz bluetooth i poczekaj kilka minut aby nawiązać połączenie.

Uwaga

1. Sprawdź, czy napięcie wejściowe jest zgodne ze sterownikiem.
2. Napięcie robocze wynosi 12 ~ 24 V (kontroler zostanie uszkodzony jeśli napięcie jest wyższe niż 24V).
3. Demontaż może być przeprowadzany tylko przez osobę do tego uprawnioną.
4. Urządzenie może pracować w przedziale 25 ~ 45C; Nie wystawiaj urządzenia na bezpośrednie działanie promieni słonecznych i wilgoci.
5. Bliska odległość pól magnetycznych może zakłócić działanie kontrolera.
6. Gdy urządzenie jest obciążone do 15A, średnica kabla musi wynosić więcej niż 1,5mm². Powyżej 15A wymagane jest zastosowanie kabla 2,5mm².
7. Gdy obciążenie urządzenia przekracza 10A, kabel połączeniowy musi być krótszy niż 40 cm od portu DC do taśmy LED.
8. Zainstaluj urządzenie w dobrym obszarze rozpraszania.



Made in China

<p>PL Uwaga! Czynności instalacyjne i montażowe należy zlecić wykwalifikowanemu elektrykowi.Przed pierwszym uruchomieniem upewnić się czy oprawa została właściwie zamocowana oraz czy zasilanie zostało prawidłowo podłączone. Należy zapewnić właściwą konserwację. Konserwację przeprowadzić po wyłączeniu oraz wyłączeniu oprawy. Do czyszczenia nie używać środków chemicznych. Jeżeli zewnętrzny przewód zasilający jest uszkodzony powinien być wymieniony tylko przez producenta lub jego serwisanta, albo osobę o podobnych kwalifikacjach w celu uniknięcia ryzyka. Producent nie ponosi odpowiedzialności za szkody wynikłe na skutek nieprawidłowego montażu, nieprawidłowego przyłączenia zasilania, modyfikacji oprawy lub zastosowania nieodpowiednich elementów elektrycznych do współpracy z oprawą.Źródło światła jest oprawy oświetleniowej nie jest wymienne, w momencie zdużycia światła należy wymienić całą oprawę oświetleniową. LP-1201/1P L SMART - Ten produkt zawiera źródło światła o klasie efektywności energetycznej E. LP-1201/1P M SMART - Ten produkt zawiera źródło światła o klasie efektywności energetycznej D.</p>	<div data-bbox="1153 55 1220 135" style="text-align: center;">  </div> <p>PL – Dyrëktyva WEEE Ten sprzęt został zaprojektowany i wykonany z materiałów oraz komponentów wysokiej jakości, które nadają się do ponownego wykorzystania. Symbol przekreślonego kontenera na odpady oznacza, że produkt podlega selektywnej zbiórce zgodnie z postanowieniami Dyrektywy Parlamentu Europejskiego i Rady 2012/19/EU. Takie oznakowanie informuje, że sprzęt elektryczny i elektroniczny po okresie użytkowania, nie może być wyrzucony wraz z innymi odpadami pochodzącymi z gospodarstwa domowego. Użytkownik ma obowiązek oddać sprzęt do podmiotu prowadzącego zbieranie zużytego sprzętu elektrycznego i elektronicznego, tworzącego system zbierania takich odpadów w tym do odpowiedniego punktu, lokalnego punktu zbiórki lub jednostki gminnej. Zużyty sprzęt może mieć szkodliwy wpływ na środowisko i zdrowie ludzi z uwagi na potencjalną zawartość niebezpiecznych substancji, mieszanin oraz części składowych. Gospodarstwo domowe spełnia ważną rolę w przyczynianiu się do ponownego użycia i oszczędz. w tym recyklingu, zużytego sprzętu. Na tym etapie kształtują się postawy, które wpływają na zachowanie wysokiego dobra jakim jest czyste środowisko naturalne. Gospodarstwa domowe są także jednym z największych użytkowników drobnego sprzętu i racjonalne gospodarowanie nimi wpływa na odzyskiwanie surowców wtórnych. W przypadku niewłaściwej użycia tego produktu mogą zostać narolzone kraj zgodnie z ustawodawstwem krajowym.</p> <p>RU – Директива WEEE Данное оборудование было разработано и изготовлено с использованием высококачественных материалов и компонентов, подлежащих вторичной переработке. Символ перечеркнутого контейнера для отходов указывает на то, что изделие подлежит раздельному сбору в соответствии с положениями Директивы 2012/19/EU Европейского парламента и Совета. Эта маркировка указывает на то, что электронное и электронное оборудование после окончания срока службы не должно выбрасываться вместе с другими бытовыми отходами. Пользователь обязан сдать оборудование сборщику отходов электронного и электронного оборудования, создающему систему сбора таких отходов, в том числе в соответствующий магазин, местный пункт сбора или муниципальное учреждение. Отработанные оборудование могут оказывать вредное воздействие на окружающую среду и здоровье человека из-за возможного содержания в нем опасных веществ, смесей и компонентов. Домашнее хозяйство играет важную роль в создании позитивного использования и восстановления, включая переработку, отработанного оборудования. На этом этапе формируются установки, способствующие сохранению общего блага - чистой окружающей среды. Домашнее хозяйство также является одним из крупнейших потребителей мелкой бытовой техники, и рациональное обращение с ней влияет на извлечение вторичного сырья. В случае неправильной утилизации данного продукта могут быть применены штрафные санкции в соответствии с национальным законодательством.</p> <p>UA – Директива WEEE Ця обладання розроблено та виготовлено з використанням високоякісних матеріалів і компонентів, придатних для вторинної переробки. Символ перечерненого контейнера для відходів означає, що виріб підлягає роздільному збору відповідно до положень Директиви 2012/19/ЄС Європейського Парламенту та Ради. Ця маркування вказує на те, що електронне та електронне обладнання після закінчення терміну його експлуатації не може утилізувати як звичайні побутові відходи. Користувач зобов'язаний здати обладнання в пункт прийому відпрацьованого електронного та електронного обладнання, який організує систему збору таких відходів, у тому числі у відповідний магазин, місцевий пункт збору або муніципальну установу. Відпрацьоване обладнання може мати шкідливий вплив на навколишнє середовище та здоров'я людини через потенційний вміст небезпечних речовин, су змішей та компонентів. Домогосподарство відіграє важливу роль у сприйнятті повного використання та відновленні, включючи переробку, відпрацьованого обладнання. На цьому етапі формуються ставлення, які сприяє обережному споживанню блага, яким є чисте довкілля. Домогосподарство також є одним з найбільш користувачів малих побутових приладів. Рациональне поводження з ними впливає на відновлення територій сировини. В цей раз належним утилізації цього продукту можуть бути застосовані штрафні санкції відповідно до національного законодавства.</p> <p>SK Pozor! Instalačné a montážne práce by mali byť zverené kvalifikovanému elektrikárovi.Pred prvým spustením zariadenia skontrolujte, či je svetidlo správne namontované a či je správne pripojené napájanie. Musí byť zabezpečená správna údržba. Udržba by sa mala vykonávať po vypnutí a vychladnutí svetidla. Na čistenie nepoužívajte chemikálie. Ak je externý napájací kábel poškodený, mal by ho vymeniť iba výrobca alebo jeho servisný zástupca alebo podobne kvalifikovaná osoba, aby sa predišlo rizikám. Výrobca nenesie zodpovednosť za škody spôsobené nesprávnou instaláciou, nesprávnym pripojením napájania, úpravou svetidla alebo použitím nevhodných prvkov, ktoré nie sú určené na použitie so svetidlom.Svetelný zdroj tohto svetidla nie je vymenný, keď sa svetlo opotrebuje, musí sa vymeniť celé svetidlo. LP-1201/1P L SMART - Tento výrobok obsahuje zdroj svetla s triedou energetickej účinnosti E. LP-1201/1P M SMART - Tento výrobok obsahuje zdroj svetla s triedou energetickej účinnosti D.</p> <p>GB Attention! Installation and assembly activities should be entrusted to a qualified electrician.Before starting the device for the first time, make sure that the luminaire is properly mounted and that the power supply is properly connected. Proper maintenance should be ensured. Maintenance should be carried out after the luminaire has been turned off and cooled down. Do not use chemicals for cleaning. If the external power cord is damaged, it should only be replaced by the manufacturer or its service agent or a similarly qualified person in order to avoid risks. The manufacturer is not liable for damage resulting from incorrect installation, incorrect power connection, modification of the fixture or the use of inappropriate elements not intended for use with the fixture. The light source of this luminaire is not replaceable; when the light wears out, the entire luminaire must be replaced. LP-1201/1P L SMART - This product contains a light source with energy efficiency class E. LP-1201/1P M SMART - This product contains a light source with energy efficiency class D.</p> <p>DE Achtung! Installations- und Montagearbeiten sollten einem qualifizierten Elektriker überlassen werden.Stellen Sie vor der ersten Inbetriebnahme des Geräts sicher, dass die Leuchte ordnungsgemäß montiert und die Stromversorgung ordnungsgemäß angeschlossen ist. Auf eine ordnungsgemäße Wartung muss geachtet werden. Die Wartung sollte durchgeführt werden, nachdem die Leuchte ausgeschaltet und abgekühlt ist. Verwenden Sie zur Reinigung keine Chemikalien. Wenn das externe Netzkabel beschädigt ist, sollte es zur Vermeidung von Risiken nur vom Hersteller oder seinem Kundendienst oder einer ähnlich qualifizierten Person ausgetauscht werden. Der Hersteller haftet nicht für Schäden, die durch fehlerhafte Installation, falschen Stromanschluss, Modifikation der Leuchte oder die Verwendung ungeeigneter, nicht für die Verwendung mit der Leuchte vorgesehenen Ersatzteile entstehen. Die Leuchte dieses Lichtes ist nicht austauschbar, wenn das Leuchtmittel verschlissen ist, muss die gesamte Leuchte ersetzt werden. LP-1201/1P L SMART - Dieses Produkt enthält eine Lichtquelle der Energieeffizienzklasse E. LP-1201/1P M SMART - Dieses Produkt enthält eine Lichtquelle der Energieeffizienzklasse D.</p> <p>HU Figyelme! Az installációs és szerelési munkálatokat szakképzett villanyszerelőre kell bízni.A készültető első üzembe helyezése előtt győződjön meg arról, hogy a lámpatest megfelelően fel van szerelve, és a tápegység megfelelően van-e csatlakoztatva. Biztosítani kell a megfelelő karbantatást. A karbantatást a lámpatest kicserélésére és lehűlése után kell elvégezni. Ne használjon vegyszereket a tisztításhoz. Ha a kábel tápkábel megsérült, azt a kockázatok elkerülése érdekében csak a gyártó vagy annak szervizpénséjével, vagy úgy hasonlón képzett személy cserélheti ki. A gyártó nem vállal felelősséget azokért a károkért, amelyek a hibás beszerelésből, a hibás tápellátásból, a készültető átalakításából vagy a nem megfelelő elemek használatából erednek.Ennek a lámpatestnek a fényforrása nem cserélhető; ha a fény elhasználódik, az egész lámpatestet ki kell cserélni. LP-1201/1P L SMART - Ez a termék E energiatápegységű osztályba tartozó fényforrást tartalmaz. LP-1201/1P M SMART - Ez a termék D energiatápegységű osztályba tartozó fényforrást tartalmaz.</p> <p>CZ Pozornost! Instalační a montážní práce by měl být svěřeny kvalifikovanému elektrikáři.Před prvním spuštěním zařízení se ujistěte, že je světldo správně namontováno a že je správně připojeno napájení. Musí být zajištěna správná údržba. Údržba by měla být prováděna po vypnutí a ochlazení světidla. K čištění nepoužívejte chemikálie. Pokud je poškozen externí napájecí kábel, měl by ho vyměnit pouze výrobce nebo jeho servisní zástupce nebo podobně kvalifikovaná osoba, aby se předišlo rizikům. Výrobce nenesí za škody způsobené nesprávnou instalací, nesprávným připojením napájení, úpravou světldo nebo použitím nevhodných prvků, které nejsou určeny pro použití se světldem. Světelný zdroj tohto světldo není vyměnný, když se světlo opotrebuje, je třeba vyměnit celé světldo. LP-1201/1P L SMART - Tento výrobek obsahuje světelný zdroj s třídou energetickej účinnosti E. LP-1201/1P M SMART - Tento výrobek obsahuje světelný zdroj s třídou energetickej účinnosti D.</p> <p>RO Atenție! Activitățile de instalare și montare trebuie să fie încredințate unui electrician calificat înainte de a porni dispozitivul pentru prima dată, asigurând-vă că corpul de iluminat este montat corect și că sursa de alimentare este conectată corect. Trebuie asigurată întreținerea adecvată. Întreținerea trebuie efectuată după ce corpul de iluminat a fost oprit și răcit. Nu utilizați substanțe chimice pentru curățare. Dacă cablul de alimentare extern este deteriorat, acesta trebuie înlocuit numai de producător sau de agentul său de service sau de o persoană cu calificare similară, pentru a evita riscurile. Producătorul nu este răspunzător pentru daunele rezultate din instalarea incorectă, conectarea incorectă la alimentare, modificarea dispozitivului de fixare sau utilizarea unor elemente necorespunzătoare care nu sunt destinate utilizării cu corpul de iluminat. Sursa de lumină a acestui corp de iluminat nu este înlocuibilă; atunci când lumina se uzează, întregul corp de iluminat trebuie înlocuit. LP-1201/1P L SMART - Acest produs conține o sursă de lumină cu o clasă de eficiență energetică E. LP-1201/1P M SMART - Acest produs conține o sursă de lumină cu o clasă de eficiență energetică D.</p> <p>ES Atención! Las actividades de instalación y montaje deben ser encargadas a un electricista cualificado. Antes de encender el dispositivo por primera vez, asegúrese de que la luminaria esté correctamente montada y que la fuente de alimentación esté correctamente conectada. Se debe garantizar un mantenimiento adecuado. El mantenimiento debe realizarse después de apagar y enfriar la luminaria. No utilice productos químicos para la limpieza. Si el cable de alimentación externo está dañado, solo debe ser reemplazado por el fabricante o su agente de servicio o una persona igualmente calificada para evitar riesgos. E fabricante no se hace responsable de los datos resultantes de una instalación incorrecta, una conexión eléctrica incorrecta, una modificación del aparato o el uso de elementos inadecuados que no están destinados a usarse con el aparato. La fuente luminosa de este luminaria no es sustitutable; cuando la luz se gasta, hay que cambiar toda la luminaria. LP-1201/1P L SMART - Este producto contiene una fuente luminosa con una clase de eficiencia energética E. LP-1201/1P M SMART - Este producto contiene una fuente luminosa con una clase de eficiencia energética D.</p> <p>ET Hoiatuse! Paigaldus- ja montaažitööd tuleks usaldada kvalifitseeritud elektrikule. Enne esimest eesmärkset käivitamist veenduge, et valgusti on korralikult paigaldatud ja toitekaabli on korralikult ühendatud. Tuleb tagada nõuetekohane hooldus. Hooldust tuleb läbi viia pärast valgusti väljalülitamist ja jahutamist. Ärge kasutage puhastamiseks kemikaale. Kui väline toitejuhe on kahjustatud, võib selle ohtude vältimiseks välja vahetada ainult tootja või tema teenindusagendi või samasse kvalifikatsiooniga isik. Tootja ei vastuta kahjustuste eest, mis on põhjustatud ebasõbralikest paigaldamisest, valest toitekaablist, kinnitusealadelt muutmistest või sobimatult elementidelt kasutamisest. See ei ole ette nähtud kogu armatuuriga kasutamiseks. Selle valgusti valgusallikat ei saa vahetada; kui valgusti kuluib ära, tuleb kogu valgusti välja vahetada. LP-1201/1P L SMART - See toode sisaldab valgusallikat, mille energiatõhususe klass on E. LP-1201/1P M SMART - See toode sisaldab valgusallikat, mille energiatõhususe klass on D.</p> <p>LT Dmesio! Instalavimo ir montavimo darbus turėtų atlikti kvalifikuotas elektrikas.Prieš įjungdami įrenginį pirmą kartą, įsitinkite, kad šviestuvais yra tinkamai sumontuotas ir jis tinkamai prijungtas maitinimo šaltiniui. Turi būti užtikrinta tinkama priežiūra. Priežiūra turėtų būti atliekama išjungus ir atvėsus šviestuvui. Valymui nenaudokite cheminių medžiagų. Jei išorinis maitinimo laidas yra pažeistas, jį gali pakeisti tik gamintojas, jo techninės priežiūros atstovas arba panašios kvalifikacijos asmuo, kad būtų išvengta rizikos. Gamintojas neatsako už žalos, atsiradusią dėl netinkamo įrenginio, netinkamo maitinimo prijungimo, armatūros modifikavimo arba netinkamo elemento naudojimo su armatūra. Naudojimo šaltinį gamintojas nenumatė keičiamam; kai šviestas išsivieša, reikia keisti visą šviestuvą. LP-1201/1P L SMART - Šiame gaminyje yra E energijos vartojimo efektyvumo klasės šviesos šaltinis. LP-1201/1P M SMART - Šiame gaminyje yra D energijos vartojimo efektyvumo klasės šviesos šaltinis.</p> <p>LV Uzmanību! Instalācijas un montāžas darbus jāuzticinā kvalificētam elektrīkam.Pirms ierīces pirmās darbības sākšanas pārbaudiet, vai gaismeklis ir pareizi uzstādīts un barošanas avots ir pareizi pievienots. Jānodrošina pareiza apkope. Apkope jāveic pēc tam, kad gaismeklis ir izslēgts. Tīrīšanas izmantojiet tikai ūdeni. Ja ārējais strāvas vadītājs ir bojāts, to drīkst nomainīt tikai ražotājs vai tā servisa pārstāvis vai līdzīgi kvalificēta persona, lai izvairītos no riskiem. Ražotājs neuzņemas atbildību par bojājumiem, kas radušies nepareizas uzstādīšanas, nepareizas strāvas pieslēguma, armatūras modifikācijas vai nepiemērotu elementu izmantošanas dēļ, kas nav paredzēti lietošanai kopā ar armatūru.Šī gaismekļa gaismas avots nav nomaināms; kad gaismas lukturis, jānomaina vis gaismeklis. LP-1201/1P L SMART - Šis izstrādājums satur gaismas avotu ar E energoefektivitātes klasi. LP-1201/1P M SMART - Šis izstrādājums satur gaismas avotu ar D energoefektivitātes klasi.</p>
---	---