Command BRAND

3M

APPLY / ŁATWY MONTAŻ / PRIKLIJAVIMAS / PIELĪMĒŠANA / PAIGALDAMINE

GB Clean with alcohol.
PL Wytrzeć powierzchnię alkoholem izopropylowym.
LT Nuvalykite paviršių alkoholiu.
LV Notīriet virsmu ar spirtu saturošu līdzekli.
EE Puhasta alkoholiga.



GB Remove red liner. Press adhesive to hook.
PL Usunąć czerwony papier. Przykleić pasek do haczyka.
LT Nuimkite raudoną apsauginę juostelę. Prispauskite lipnia puse prie kabliuko.
LV Noņemiet līmvielām sarkano aizsargpapīru. Pielīmējiet tās pie āķa.
EE Eemalda punane tagariba. Suru riba nagile.

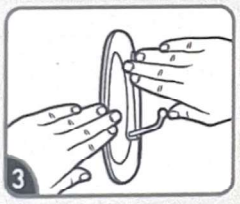

GB Remove black liner. Press to wall for 10 seconds.
PL Usunąć czarny papier. Przykleić haczyk do ściany i dociskać przez 10 sek.
LT Nuimkite juodą apsauginę juostelę. Prispauskite prie sienos 10 sekundžių.
LV Noņemiet melno aizsargpapīru. Pielieciet un 10 sekundes piespiediet āķi pie sienas.
EE Eemalda must tagariba. Suru seinale 10 sekundit.

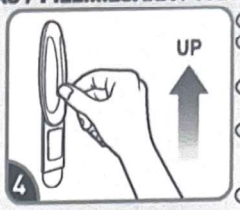

GB Slide hook up and off.
PL Zsunąć haczyk z podstawy mocującej.
LT Numaukite kabliuką, jį paslinkdami į viršų.
LV Lēnām slidiniet āķi uz augšu, līdz tas atdalās no tā pamatnes.
EE Eemalda nagi ülessuunas.

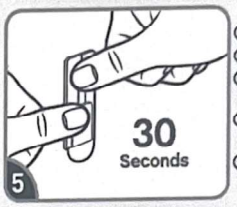

GB Press for 30 seconds.
PL Przyciskać przez 30 sekund.
LT Prispauskite kabliuko pagrindą 30 sekundžių.
LV Uz 30 sekundēm piespiediet pamatni pie sienas.
EE Suru 30 sekundit.

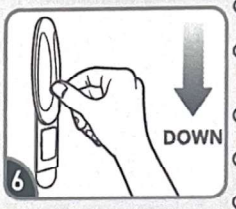

GB Slide hook back on. Wait 1 hour.
PL Wsunąć haczyk z powrotem na podstawę mocującą. Odczekać godzinę.
LT Užmaukite kabliuką atgal. Palaukite 1 valandą.
LV Uzslidiniet āķi atpakaļ uz pamatnes. 1h nogaidiet.
EE Kinnita nagi tagasi. Oota 1 tund.

*EASY OFF / *ŁATWE USUNIĘCIE / *LENGVAS NUĒMIMAS / *VIEGLA NOŅEMŠANA / *LIHTNE EEMALDADA

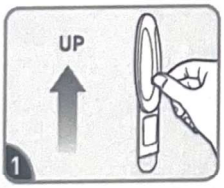

GB Slide hook off.
PL Zsunąć haczyk.
LT Numaukite kabliuką nuo jo pagrindo.
LV Noslidiniet āķi no tā pamatnes.
EE Libista nagi aluselt.

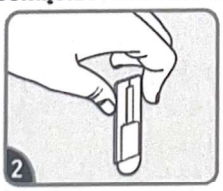

GB Hold gently.
PL Delikatnie przytrzymać podstawę mocującą.
LT Švelniai prilaikykite.
LV Viegli pieturiet.
EE Toeta õrnalt.



GB Never towards you!
PL Nie ciągnąć paska do siebie!
LT Netempkite nukreipus į save!
LV Nekad neraujiet pret sevi!
EE Mitte kunagi enda suunas!



GB Pull straight down 38 cm.
PL Ciągnąć w dół, co najmniej 38 cm.
LT Tempkite tiesiai žemyn 38 cm.
LV Lēnām velciet līmvielu 38cm taisni uz leju.
EE Tõmba otse alla 38 cm.

GB Hooks can be reused with Command® Large refill strips. Failure to follow instructions carefully may cause damage. Save instructions or visit command.com **CAUTION:** ▲ Do not hang over beds or on wallpaper. Do not hang valuable or irreplaceable items or framed pictures. Use indoors 10°C - 40°C. Made in China. 3M and Command are trademarks of 3M. 2015, 3M All rights reserved. PL Haczyki mogą być ponownie użyte z dużymi paskami wymiennymi Command®. Nie zastosowanie się do instrukcji może spowodować uszkodzenia powierzchni. Zachowaj instrukcje lub wejdź na stronę command.pl **Uwaga:** ▲ Nie wieszać nad łóżkami, na tapetach, nieregularnych powierzchniach. Nie używać do wieszania kosztownych przedmiotów czy obrazów. Używać w pomieszczeniach o temperaturze od 10°C do 40°C. Wyprodukowano w Chinach. 3M i Command są znakami zastrzeżonymi przez 3M. 3M Poland Manufacturing Sp. z o.o. ul. Kwidzyńska 6, 51-416 Wrocław, Polska www.command.pl LT Kabliukus galima pakartotinai panaudoti su pakaitinėmis Command™ didelėmis juostelėmis. Neatidus instrukcijų laikymasis gali padaryti žalos. Išsaugokite instrukcijas arba apsilankykite command.com. **ĮSPĖJIMAS:** ▲ Nekabinkite virš lovos ar ant tapetų. Nenaudokite vertingiems, nepakeičiamiems daiktams ar įrėmintiems paveikslams kabinti. Naudokite vidaus patalpose. 10°C - 40°C temperatūroje. Pagaminta Kinijoje. 3M ir Command yra 3M prekiniai ženklai. Importuotojas: 3M Lietuva, UAB, A.Goštauto g. 40A, 03163 Vilnius. Tel. +370 5 216 0780 LV Pakaramie ir atkārtoti lietojami ar jaunu Command™ L izmēra līmvielas loksni. Lietošanas instrukciju neievērošanas dēl var rasties virsmas bojājumi. Saglabājiet instrukciju vai apmeklējiet command.com **BRĪDINĀJUMS:** ▲ Neizmantot priekšmetu stiprināšanai virs gulvietām un pie tapetēm. Neizmantot ļoti vērtīgu priekšmetu un gleznu rāmju piestiprināšanai. Līmvielas darbības temperatūra iekštelpās no 10°C - 40°C. Ražots Ķīnā. 3M un Command ir 3M reģistrētas preču zīmes. Importētājs: 3M Latvija SIA, K.Ulmana g. 5, Rīga LV1004, Tālr. +371 67066120. EE Nagisid saab Command® suurte kinnitusribadega korduvalt kasutada. Kasutusjuhendi mittejärgimine võib käasa tuua kahjusid. Säilita juhend või külasta www.command.com **HOIATUS:** ▲ Mitte riputada voodi kohale või tapeedile. Mitte riputada väärtuslikke või asendamatuid esemeid või raamiga pilte. Sisetingimustes 10°C kuni 40°C. Valmistatud Hiinas. 3M ja Command on firma 3M kaubamärgid. 3M Eesti OÜ, Pärnu mnt. 158, 11317 Tallinn, Eesti, tel nr. +372 6115900, www.3m.ee

Made in China

3M Poland Manufacturing Sp. z o.o., ul. Kwidzyńska 6, 51-416 Wrocław, Poland.

5 902658 084379

XA-0048-6103-6/0516

Large Nail Hook
Duży hak
Didelis kabliukas-vinis
Āķis (L izmērs)
Suur naelnagi
17069-CEE

05 PP