

Ogrodzenia 2025



Szeroka gama asortymentu

Systemy z 8-letnią gwarancją

Bramy przystosowane do automatu

Produkty posiadają certyfikat CE



Innowacyjne rozwiązania produktowe

Zabezpieczenie metodą DUPLEX

Prosty i szybki montaż

Automatyka



spis treści

nowoczesne wzornictwo

Montana 4

Nebraska 5

Floryda 6

Daria 2 7

Lara 8

Lara 2 9

Brava 10

Paros 11

Elba 12

klasyczne wzornictwo

Laura 13

Rodos 14

niestandardowe rozwiązania 15

akcesoria 16

porady montażowe 17

automatyka bram 18-19

systemy panelowe 2D 20-23

innovacyjne rozwiązania produktowe 24-27

panele budowlane 28

porady 29

realizacje 30-35

Zalety ogrodzeń



Szeroka gama asortymentu



Systemy z 8-letnią gwarancją



Bramy przystosowane do automatu



Produkty posiadają certyfikat CE



Innowacyjne rozwiązania produktowe



Zabezpieczenie metodą DUPLEX



Prosty i szybki montaż



Automatyka



Ogrodzenia nowoczesne idealnie wpisują się w aktualnie panujące trendy. Charakteryzują się prostotą i minimalizmem. Zabezpieczone przed korozją oraz pomalowane na modne kolory stanowią wizytówkę każdej posesji. Wysoka jakość wykonania oraz łatwość użytkowania sprawiają, że są świetnym wyborem na lata.



Systemy poprzez łuki i klasyczne tralki nadają ogrodzeniu tradycji oraz harmonii. Pozwalają na dopasowanie się do każdego otoczenia. Wyróżnia je wyjątkowa stylistyka i bogactwo ozdób. Oprócz estetycznego wyglądu charakteryzują się również trwałością i gwarantują najwyższy poziom zadowolenia.

8
lat Gwarancji

Zn
OCYNK
PRODUKT OCYNKOWANY

Malowane proszkowo

Zawiasy w komplecie

CE
Produkty posiadają certyfikat CE

Bramy przystosowane do automatów

SYSTEM MONTANA

*wersja standardowa w kolorze antracytowym (RAL 7016 struktura)

RAL 7016 STRUKTURA*

RAL 9005 STRUKTURA

RAL 8017 STRUKTURA



Furtka

Szerokość: 0,90 m, Wys. 1,50 m
lewa: 5907760030375
prawa: 5907760030382

Z elektroczepem
dostosowana do pochwytu
lewa: 5907760030504
prawa: 5907760030511



Przęsło

Szer. 2,00 m
Wys. 1,50 m
5907760030412
Wys. 1,20 m
5907760030429
Wys. 0,90 m
5907760030436
Wys. 0,60 m
5907760030443



Brama dwuskrzydłowa lamana z autosem

Wys. 1,50 m, Szer. 4,00 m
5907760030528




Brama dwuskrzydłowa

Wys. 1,50 m, Szer. 3,00 m
5907760030368
Z autosem
5907760030351
Brama dwuskrzydłowa
Wys. 1,50 m, Szer. 3,50 m
5907760030337
Z autosem
5907760030344

Brama dwuskrzydłowa

Wys. 1,50 m, Szer. 4,00 m
5907760030320
Z autosem
5907760030313
Z autosem inteligentna
5907760030535
Brama dwuskrzydłowa
Wys. 1,50 m, Szer. 5,00 m
5907760030306
Z autosem
5907760030290



Brama przesuwna bez przeciwwagi

Wys. 1,50 m, Szer. 4,00 m
lewa: 5907760030542
prawa: 5907760030559
Z autosem
lewa: 5907760030566
prawa: 5907760030573



Brama przesuwna segmentowa z autosem

Wys. 1,50 m, Szer. 4,00 m
lewa: 5907760030580
prawa: 5907760030597
Wys. 1,50 m, Szer. 6,00 m
lewa: 5907760030603
prawa: 5907760030610



Brama przesuwna z autosem w słuoku

Wys. 1,50 m, Szer. 4,00 m
lewa: 5907760030665
prawa: 5907760030672



Brama przesuwna

Wys. 1,50 m, Szer. 4,00 m
lewa: 5907760030467
prawa: 5907760030474
Z autosem
lewa: 5907760030481
prawa: 5907760030498

Brama przesuwna

Wys. 1,50 m, Szer. 5,00 m
lewa: 5907760030627
prawa: 5907760030634
Z autosem
lewa: 5907760030641
prawa: 5907760030658

SŁUPKI I AKCESORIA

pozostałe akcesoria na str. 16

Słupek przeszły 5x5x200 cm
5900652459872
Słupek bramowy z nitonakrętką
10x10x220 cm
5901891477153
Słupek gładki 10x10x200 cm
5901891478068

Zamknięcie do furtki
5901891473537
Zestaw elementów do furtki
5901122312512

Łącznik do przęsła typ „T” 4 szt.
5901122312475
Łącznik do przęsła typ „0” 4 szt.
5901891479492





8
lat Gwarancji

Zn
OCYNK

PRODUKT
OCYNKOWANY

Malowane
proszkowo

Zwisy
w komplecie

CE

Produkty posiadają
certyfikat CE

Bramy przystosowane
do automatu

SYSTEM NEBRASKA

*wersja standardowa w kolorze antracytowym (RAL 7016 struktura)

RAL 7016 STRUKTURA*

RAL 9005 STRUKTURA

RAL 8017 STRUKTURA



Furtka

Szerokość: 0,90 m, Wys. 1,50 m
lewa: 5900652450350
prawa: 5900652450367

Z elektrozaczepek
dostosowana do pochwyty
lewa: 5907760030078
prawa: 5907760030085



Przęsło

Szer. 2,00 m
Wys. 1,50 m
5900652450411
Wys. 1,20 m
5900652450428
Wys. 0,90 m
5907760030009
Wys. 0,60 m
5907760030016

Przęsło

Szer. 2,50 m
Wys. 1,20 m
5907760030023



Brama dwuskrzydłowa łamana z automatem

Wys. 1,50 m, Szer. 4,00 m
5907760030092




Brama dwuskrzydłowa

Wys. 1,50 m, Szer. 3,00 m
5902898570762
Z automatem
5902898570755
Brama dwuskrzydłowa
Wys. 1,50 m, Szer. 3,50 m
5900652450510
Z automatem
5902276538988

Brama dwuskrzydłowa

Wys. 1,50 m, Szer. 4,00 m
5900652450503
Z automatem
5900652450473
Z automatem inteligentna
5907760030108
Brama dwuskrzydłowa
Wys. 1,50 m, Szer. 5,00 m
5900652450466
Z automatem
5902276538964



Brama przesuwna bez przeciwwagi

Wys. 1,50 m, Szer. 4,00 m
lewa: 5907760030115
prawa: 5907760030122
Z automatem
lewa: 5907760030139
prawa: 5907760030146



Sznycza prowadząca



Brama przesuwna segmentowa z automatem

Wys. 1,50 m, Szer. 4,00 m
lewa: 5907760030153
prawa: 5907760030160
Wys. 1,50 m, Szer. 6,00 m
lewa: 5907760030177
prawa: 5907760030184



Brama przesuwna z automatem w słupku

Wys. 1,50 m, Szer. 4,00 m
lewa: 5907760030238
prawa: 5907760030245



Brama przesuwna z automatem

Wys. 1,50 m, Szer. 4,00 m
lewa: 5907760030030
prawa: 5907760030047
Z automatem
lewa: 5907760030054
prawa: 5907760030061

Brama przesuwna

Wys. 1,50 m, Szer. 5,00 m
lewa: 5907760030191
prawa: 5907760030207
Z automatem
lewa: 5907760030214
prawa: 5907760030221


SŁUPKI I AKCESORIA

pozostałe akcesoria na str. 16

Słupek przeszłowy 5x5x200 cm
5900652459872
Słupek bramowy z nitonakrętką
10x10x220 cm
5901891477153
Słupek gładki 10x10x200 cm
5901891478068

Zamknięcie do furtki
5901891473537
Zestaw elementów do furtki
5901122312512

Łącznik do przęsła typ „T” 4 szt.
5901122312475
Łącznik do przęsła typ „0” 4 szt.
5901891479492



8
lat Gwarancji

Zn
OCYNK
PRODUKT
OCYNKOWANY

Malowane
proszkowo

Zawiasy
w komplecie

CE

Produkty posiadają
certyfikat CE

Bramy przystosowane
do automatu



SYSTEM FLORYDA


*wersja standardowa w kolorze antracytowym (RAL 7016 struktura)

RAL 7016 STRUKTURA* **RAL 9005 STRUKTURA** **RAL 8017 STRUKTURA**



Furtka
Szerokość: 0,90 m, Wys. 1,50 m
lewa: 5907760030801
prawa: 5907760030818

Z elektroczepem
dostosowana do pochwyty
lewa: 5907760030931
prawa: 5907760030948



Przęsło
Szer. 2,00 m
Wys. 1,50 m
5907760030849
Wys. 1,20 m
5907760030856
Wys. 0,90 m
5907760030863
Wys. 0,60 m
5907760030870



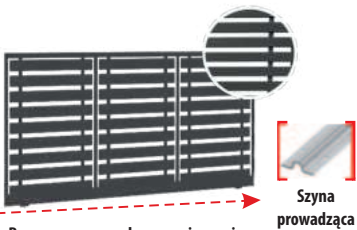
Przęsło
Szer. 2,50 m
Wys. 1,20 m
5907760030887

Brama dwuskrzydłowa łamana z autosem
Wys. 1,50 m, Szer. 4,00 m
5907760030955



Brama dwuskrzydłowa
Wys. 1,50 m, Szer. 3,00 m
5907760030795
Z autosem
5907760030788
Brama dwuskrzydłowa
Wys. 1,50 m, Szer. 3,50 m
5907760030764
Z autosem
5907760030771

Brama dwuskrzydłowa
Wys. 1,50 m, Szer. 4,00 m
5902898570786
Z autosem
5907760030740
Z autosem inteligentna
5907760030962
Brama dwuskrzydłowa
Wys. 1,50 m, Szer. 5,00 m
5907760030733
Z autosem
5907760030726



Brama przesuwna bez przeciwwagi
Wys. 1,50 m, Szer. 4,00 m
lewa: 5907760030979
prawa: 5907760030986
Z autosem
lewa: 5907760030993
prawa: 5908226686006



Brama przesuwna segmentowa z autosem
Wys. 1,50 m, Szer. 4,00 m
lewa: 5908226686013
prawa: 5908226686020
Wys. 1,50 m, Szer. 6,00 m
lewa: 5908226686037
prawa: 5908226686044



Brama przesuwna z autosem w słupku
Wys. 1,50 m, Szer. 4,00 m
lewa: 5908226686129
prawa: 5908226686136



Brama przesuwna
Wys. 1,50 m, Szer. 4,00 m
lewa: 5907760030894
prawa: 5907760030900
Z autosem
lewa: 5907760030917
prawa: 5907760030924

Brama przesuwna
Wys. 1,50 m, Szer. 5,00 m
lewa: 5908226686051
prawa: 5908226686068
Z autosem
lewa: 5908226686075
prawa: 5908226686082

SŁUPKI I AKCESORIA

pozostałe akcesoria na str. 16

Słupek przeszły 5x5x200 cm
5900652459872
Słupek bramowy z nitonakrętką 7x7x220 cm
5905235290613

Zamknięcie do furtki
5901891473537
Zestaw elementów do furtki
5901122312512

Łącznik do przesła typ „T” 4 szt.
5901122312475
Łącznik do przesła typ „0” 4 szt.
5901891479492





8
lat Gwarancji

Zn
OCYNK
PRODUKT
OCYNKOWANY

Malowane
proszkowo

Zwłazy
w komplecie

CE

Produkty posiadają
certyfikat CE

Bramy przystosowane
do automatu

SYSTEM DARIA 2

*wersja standardowa w kolorze antracytowym (RAL 7016 struktura)

RAL 7016 STRUKTURA* **RAL 9005 STRUKTURA** **RAL 8017 STRUKTURA**



Furtka
Szerokość: 0,90 m, Wys. 1,50 m
lewa: 5900652459414
prawa: 5900652459421

Z elektrozaczepem
dostosowana do pochwyty
lewa: 5903641452397
prawa: 5903641452403



Przęsło
Szerokość: 2,00 m
Wys. 0,60 m
5905235206386
Wys. 0,90 m
5905235206416
Wys. 1,47 m
5900652450015
Wys. 1,20 m
5900652459438




Brama dwuskrzydłowa lamana z automatem
Wys. 1,50 m, Szer. 4,00 m
5903641452410




Brama dwuskrzydłowa
Wys. 1,50 m, Szer. 3,00 m
5901891470659
Z automatem
5905235218778


Brama dwuskrzydłowa
Wys. 1,50 m, Szer. 5,00 m
5903641459198
Z automatem
5905235218822



Brama przesuwna bez przeciwwagi
Wys. 1,50 m, Szer. 4,00 m
lewa: 5903641452434
prawa: 5903641452441
Z automatem
lewa: 5903641452458
prawa: 5903641452465



Brama przesuwna z automatem w słupku
Wys. 1,50 m, Szer. 4,00 m
lewa: 5903641452472
prawa: 5903641452489



Brama przesuwna
Wys. 1,50 m, Szer. 4,00 m
lewa: 5901891476897
prawa: 5901891476903
Z automatem
lewa: 5901891479256
prawa: 5901891479263

Brama przesuwna
Wys. 1,50 m, Szer. 5,00 m
lewa: 5903641450409
prawa: 5903641450416
Z automatem
lewa: 5903641450423
prawa: 5903641450430

SŁUPKI I AKCESORIA

pozostałe akcesoria na str. 16

Słupek przęsłowy 5x5x200 cm
5900652459872
Słupek bramowy z mitonakrętką 7x7x220 cm
5905235290613

Zamknięcie do furtki
5901891473537
Zestaw elementów do furtki
5901122312512

Łącznik do przęsła typ „T” 4 szt.
5901122312475
Łącznik do przęsła typ „0” 4 szt.
5901891479492

Obejma początkowa 10x10cm
5901891478945
Obejma początkowa 5x5cm
5901891479034
Obejma pośrednia 5x5cm
5901891479041
Obejma narożna 5x5cm
5901891479058



8
lat Gwarancji

Zn
OCYNK
PRODUKT OCYNKOWANY

Malowane proszkowo

Zawieszki w komplecie

CE
Produkty posiadają certyfikat CE

Bramy przystosowane do automatów



SYSTEM LARA

*wersja standardowa w kolorze antracytowym (RAL 7016 struktura)

RAL 7016 STRUKTURA*


RAL 9005 STRUKTURA

RAL 8017 STRUKTURA



Furtka

Szer. 0,90 m
Wys. 1,54 m
Uniwersalna
5900652450152
Z elektrozaczepem
dostosowana do pochwytu
Uniwersalna
5903641452601



Przęsło

Szer. 2,00 m
Wys. 1,45 m
5900652450206
Wys. 1,20 m
5900652450169
Wys. 0,90 m
5903641459112
Wys. 0,60 m
5903641459105




Przęsło

Szer. 2,50 m
Wys. 1,20 m
5905235206706



Brama dwuskrzydłowa łamana z autosem

Wys. 1,54 m, Szer. 4,00 m
5903641452618




Brama dwuskrzydłowa

Wys. 1,54 m, Szer. 3,00 m
5905235201473
Z autosem
5905235201503
Brama dwuskrzydłowa
Wys. 1,54 m, Szer. 3,50 m
5900652450114
Z autosem
5900652450121

Brama dwuskrzydłowa

Wys. 1,54 m, Szer. 4,00 m
5900652450091
Z autosem
5900652450107
Z autosem inteligentna
5903641452625
Brama dwuskrzydłowa
Wys. 1,54 m, Szer. 5,00 m
5903641459228
Z autosem
5905235201589




Brama przesuwna bez przeciwwagi

Wys. 1,54 m, Szer. 4,00 m
lewa: 5903641452632
prawa: 5903641452649
Z autosem
lewa: 5903641452656
prawa: 5903641452663




Szyna prowadząca




Brama przesuwna segmentowa z autosem

Wys. 1,54 m, Szer. 4,00 m
lewa: 5903641452670
prawa: 5903641452687
Wys. 1,54 m, Szer. 6,00 m
lewa: 5905235207208
prawa: 5905235207215



Brama przesuwna z autosem w słupku

Wys. 1,54 m, Szer. 4,00 m
lewa: 5903641452694
prawa: 5903641452700



Brama przesuwna

Wys. 1,54 m, Szer. 4,00 m
lewa: 5900652450138
prawa: 5900652450183
Z autosem
lewa: 5900652450145
prawa: 5900652450190

Brama przesuwna

Wys. 1,54 m, Szer. 5,00 m
lewa: 5903641450522
prawa: 5903641450539
Z autosem
lewa: 5903641450546
prawa: 5903641450553


SŁUPKI I AKCESORIA

pozostałe akcesoria na str. 16

Słupek przeszły 5x5x200 cm
5900652459872
Słupek bramowy z nitonakrętką
10x10x220 cm
5901891477153
Słupek gładki 10x10x200 cm
5901891478068

Zamknięcie do furtki
5901891473537
Zestaw elementów do furtki
5901122312512

Łącznik do przesła typ „T” 4 szt.
5901122312475
Łącznik do przesła typ „0” 4 szt.
5901891479492





8
lat Gwarancji

Zn
OCYNK
PRODUKT
OCYNKOWANY

Malowane proszkowo

Zawiasy w komplecie

CE
Produkty posiadają certyfikat CE

Bramy przystosowane do automatu

SYSTEM LARA 2

*wersja standardowa w kolorze czarnym (RAL 9005 struktura)

RAL 9005 STRUKTURA*

RAL 7016 STRUKTURA

RAL 8017 STRUKTURA



Furtka
Szer. 0,90 m
Wys. 1,54 m
Uniwersalna
5901122310457
Z elektrozaczepem
dostosowana do pochwyty
Uniwersalna
5903641452717




Prześło
Szer. 2,00 m
Wys. 1,45 m
5900652458301
Wys. 1,20 m
5900652458318
Wys. 0,90 m
5903641459136
Wys. 0,60 m
5903641459129



Prześło
Szer. 2,50 m
Wys. 1,20 m
5905235206720




Brama dwuskrzydłowa łamana z automatem
Wys. 1,54 m, Szer. 4,00 m
5903641452724




Brama dwuskrzydłowa
Wys. 1,54 m, Szer. 3,00 m
5905235201497
Z automatem
5905235201527
Brama dwuskrzydłowa
Wys. 1,54 m, Szer. 3,50 m
5901122310433
Z automatem
5901122310440


Brama dwuskrzydłowa
Wys. 1,54 m, Szer. 4,00 m
5901122310419
Z automatem
5901122310426
Z automatem inteligentna
5903641452731
Brama dwuskrzydłowa
Wys. 1,54 m, Szer. 5,00 m
5903641459235
Z automatem
5905235201602



Brama przesuwna bez przeciwwagi
Wys. 1,54 m, Szer. 4,00 m
lewa: 5903641452748
prawa: 5903641452755
Z automatem
lewa: 5903641452762
prawa: 5903641452779



Brama przesuwna segmentowa z automatem
Wys. 1,54 m, Szer. 4,00 m
lewa: 5903641452786
prawa: 5903641452793
Wys. 1,54 m, Szer. 6,00 m
lewa: 5905235207161
prawa: 5905235207178



Brama przesuwna z automatem w słupku
Wys. 1,54 m, Szer. 4,00 m
lewa: 5903641452809
prawa: 5903641452816



Brama przesuwna
Wys. 1,54 m, Szer. 4,00 m
lewa: 5900652458325
prawa: 5900652458332
Z automatem
lewa: 5901122310464
prawa: 5901122310471

Brama przesuwna
Wys. 1,54 m, Szer. 5,00 m
lewa: 5903641450560
prawa: 5903641450577
Z automatem
lewa: 5903641450584
prawa: 5903641450591

SŁUPKI I AKCESORIA

pozostałe akcesoria na str. 16

Słupek przeszłowy 5x5x200 cm
5900652459094
Słupek bramowy z nitonakrętką 10x10x220 cm
5900652458509

Zamknięcie do furtki
5900652459162
Zestaw elementów do furtki
5901122312505

Łącznik do przesła typ „T” 4 szt.
5901122312536
Łącznik do przesła typ „0” 4 szt.
5900652459117



8
lat Gwarancji

Zn
OCYNK
PRODUKT
OCYNKOWANY

Malowane
proszkowo

Zawiasy
w komplecie

CE
Produkty posiadają
certyfikat CE

Bramy przysługujące
do automatów

SYSTEM BRAVA

*wersja standardowa w kolorze antracytowym (RAL 7016 struktura)

RAL 7016 STRUKTURA*

RAL 9005 STRUKTURA

RAL 8017 STRUKTURA



Furtka

Szer. 0,90 m
Wys. 1,20 m
5901891479485
Wys. 1,50 m
5901891476958

**Z elektrozaczepem
dostosowana do pochwyty**
Szer. 0,90 m
Wys. 1,50 m
5903641452496




Prześło

Szer. 2,00 m
Wys. 1,50 m
5900652450008
Wys. 1,20 m
5901891476941
Wys. 0,90 m.
5901891479270
Wys. 0,60 m
5901891479287




Prześło

Szer. 2,50 m
Wys. 1,20 m
5905235206355



Brama dwuskrzydłowa łamana z automatem

Wys. 1,50 m, Szer. 4,00 m
5903641452502



Brama dwuskrzydłowa

Wys. 1,20 m, Szer. 3,00 m
5901891479478
Z automatem
Wys. 1,20 m, Szer. 3,00 m
5905235218853

Brama dwuskrzydłowa

Wys. 1,50 m, Szer. 3,00 m
5900652450213
Z automatem
Wys. 1,50 m, Szer. 3,00 m
5905235201671

Brama dwuskrzydłowa


Wys. 1,50 m, Szer. 3,50 m
5901891479294
Z automatem
5901891479300

Brama dwuskrzydłowa

Wys. 1,50 m, Szer. 4,00 m
5901891476965
Z automatem
5901891478617
Z automatem inteligentna
5903641452519

Brama dwuskrzydłowa

Wys. 1,50 m, Szer. 5,00 m
5903641459211
Z automatem
5905235201824



Brama przesuwana bez przeciwwagi

Wys. 1,50 m, Szer. 4,00 m
lewa: 5903641452526
prawa: 5903641452533
Z automatem
lewa: 5903641452540
prawa: 5903641452557



Szlina prowadząca



Brama przesuwana segmentowa z automatem

Wys. 1,50 m, Szer. 4,00 m
lewa: 5903641452564
prawa: 5903641452571
Wys. 1,50 m, Szer. 6,00 m
lewa: 5905235207659
prawa: 5905235207666



Brama przesuwana z automatem w słupku

Wys. 1,50 m, Szer. 4,00 m
lewa: 5903641452588
prawa: 5903641452595



Brama przesuwana

Wys. 1,50 m, Szer. 4,00 m
lewa: 5901891476972
prawa: 5901891476989
Z automatem
lewa: 5901891478648
prawa: 5901891478655

Brama przesuwana

Wys. 1,50 m, Szer. 5,00 m
lewa: 5903641450447
prawa: 5903641450454
Z automatem
lewa: 5903641450461
prawa: 5903641450478

SŁUPKI I AKCESORIA


pozostałe akcesoria na str. 16

Słupek przesłowy 5x5x200 cm
5900652459872
Słupek bramowy z nitonakrętką
7x7x220 cm
5905235290613

Zamknięcie do furtki
5901122312475
Zestaw elementów do furtki
5901122312512

Łącznik do prześła typ „T” 4 szt.
5901122312475
Łącznik do prześła typ „0” 4 szt.
5901891479492

Obejma początkowa 10x10cm
5901891478945
Obejma początkowa 5x5cm
5901891479034
Obejma pośrednia 5x5cm
5901891479041
Obejma narożna 5x5cm
5901891479058





SYSTEM PAROS

8
lat Gwarancji

Zn
OCYNK
PRODUKT
OCYNKOWANY

Malowane proszkowo

Zawiasy w komplecie

CE

Produkty posiadają certyfikat CE

Bramy przystosowane do automatu


*wersja standardowa w kolorze antracytowym (RAL 7016 struktura)

- RAL 7016 STRUKTURA*
- RAL 9005 STRUKTURA
- RAL 8017 STRUKTURA




Furtka
Szer. 0,90 m
Wys. 1,50 m
lewa: 5903641450072
prawa: 5903641450065

Z elektrozacepem dostosowana do pochwyty
Szer. 0,90 m
Wys. 1,50 m
lewa: 5903641453110
prawa: 5903641453127



Prześło
Szer. 2,00 m
Wys. 1,20 m
5903641450089
Wys. 1,50 m
5905235206928
Wys. 0,60 m
5905235206843
Wys. 0,90 m
5905235206874




Brama dwuskrzydłowa
Wys. 1,50 m, Szer. 3,00 m
5905235202920
Z automatem
5905235202951

Brama dwuskrzydłowa
Wys. 1,50 m, Szer. 3,50 m
5905235202982
Z automatem
5905235203019

Brama dwuskrzydłowa
Wys. 1,50 m, Szer. 4,00 m
5903641450003
Z automatem
5903641450010

Z automatem inteligentna
5903641453103

Brama dwuskrzydłowa
Wys. 1,50 m, Szer. 5,00 m
5903641459204
Z automatem
5905235203125



Brama przesuwana bez przeciwwagi
Wys. 1,50 m, Szer. 4,00 m
lewa: 5903641453066
prawa: 5903641453073
Z automatem
lewa: 5903641453080
prawa: 5903641453097



Brama przesuwana z automatem w słupku
Wys. 1,50m, Szer. 4,00 m
lewa: 5903641453134
prawa: 5903641453141



Brama przesuwana
Wys. 1,50 m, Szer. 4,00 m
lewa: 5903641450027
prawa: 5903641450034
Z automatem
lewa: 5903641450041
prawa: 5903641450058

Brama przesuwana
Wys. 1,50 m, Szer. 5,00 m
lewa: 5903641450737
prawa: 5903641450744
Z automatem
lewa: 5903641450751
prawa: 5903641450768

SŁUPKI I AKCESORIA

pozostałe akcesoria na str. 16

Słupki przesłowy 5x5x200 cm
5900652459872
Słupki bramowy z nitonakrętką 7x7x220 cm
5905235290613

Zamknięcie do furtki
5901891473537
Zestaw elementów do furtki
5901122312512

Łącznik do prześła typ „T” 4 szt.
5901122312475
Łącznik do prześła typ „0” 4 szt.
5901891479492

Obejma początkowa 10x10cm
5901891478945
Obejma początkowa 5x5cm
5901891479034
Obejma pośrednia 5x5cm
5901891479041
Obejma narożna 5x5cm
5901891479058



5
lat Gwarancji

Zn
OCYNK
PRODUKT
OCYNKOWANY

Malowane
proszkowo

Zawiasy
w komplecie

CE

Produkty posiadają
certyfikat CE

Bramy przystosowane
do automatów

DESKA KOMPOZYTOWA

SYSTEM ELBA

*produkt dostępny w kolorze antracytowym(RAL 7016 struktura)

RAL 7016 STRUKTURA*




Furtka

Szer. 0,90 m
Wys. 1,50 m
lewa: 5903641450256
prawa: 5903641450249

Z elektrozapczepem
dostosowana do pochwytu

Szer. 0,90 m
Wys. 1,50 m
lewa: 5903641452946
prawa: 5903641452953




Prześło

Szer. 2,00 m
Wys. 1,20 m
5903641450263
Wys. 0,57 m
5905235206508
Wys. 0,885 m
5905235206539



Brama dwuskrzydłowa lamana z automatem

Wys. 1,50 m, Szer. 4,00 m
5903641452960



Brama dwuskrzydłowa

Wys. 1,50 m, Szer. 3,00 m
5905235201954

Z automatem

5905235201992

Brama dwuskrzydłowa

Wys. 1,50 m, Szer. 3,50 m
5903641459167

Z automatem

5905235202036

Brama dwuskrzydłowa

Wys. 1,50 m, Szer. 4,00 m
5903641450188

Z automatem

5903641450195

Z automatem inteligentna

5903641452977

Brama dwuskrzydłowa

Wys. 1,50 m, Szer. 5,00 m
5905235202128

Z automatem

5905235202159



Brama przesuwna bez przeciwwagi

Wys. 1,50 m, Szer. 4,00 m
lewa: 5903641452984
prawa: 5903641452991

Z automatem

lewa: 5903641453004
prawa: 5903641453011



Szyna
prowadząca




Brama przesuwna segmentowa z automatem

Wys. 1,50 m, Szer. 4,00 m
lewa: 5903641453028
prawa: 5903641453035


Wys. 1,50 m, Szer. 6,00 m.

lewa: 5905235207352
prawa: 5905235207369



Brama przesuwna z automatem w słupku

Wys. 1,50m, Szer. 4,00 m
lewa: 5903641453042
prawa: 5903641453059



Brama przesuwna

Wys. 1,50 m, Szer. 4,00 m
lewa: 5903641450201
prawa: 5903641450218

Z automatem

lewa: 5903641450225
prawa: 5903641450232

SŁUPKI I AKCESORIA

pozostałe akcesoria na str. 16

Słupek przeszłowy 5x5x200 cm
5900652459872

Słupek bramowy z nitonakrętką
10x10x220 cm
5901891477153

Słupek gładki 10x10x200 cm
5901891478068

Zamknięcie do furtki

5901891473537

Zestaw elementów do furtki

5901122312512

Łącznik do prześła typ „T” 4 szt.

5901122312475

Łącznik do prześła typ „0” 4 szt.

5901891479492

Obejma początkowa 10x10cm

5901891478945

Obejma początkowa 5x5cm


5901891479034

Obejma pośrednia 5x5cm

5901891479041

Obejma narożna 5x5cm

5901891479058





8
lat Gwarancji

Zn
OCYNIK
PRODUKT
OCENKOWANY

Malowane proszkowo

Zwisały w komplecie

CE

Produkty posiadają certyfikat CE

Bramy przystosowane do automatu

SYSTEM LAURA

*wersja standardowa w kolorze czarnym (RAL 9005)

- RAL 9005**
- RAL 7016 STRUKTURA**
- RAL 8017 STRUKTURA**



Furtka
Szer. 0,90 m, Wys. 1,50 m
lewa: 5901891473117
prawa: 5901891473124



Prześło
Szer. 2,00 m
Wys. 1,20 m
5901891473131



Prześło
Szer. 2,50 m
Wys. 1,20 m
5901891476934



Brama dwuskrzydłowa
Wys. 1,50 m, Szer. 3,00 m
5905235202449
Z automatem
5905235202470
Brama dwuskrzydłowa
Wys. 1,50 m, Szer. 3,50 m
5903641459181
Z automatem
5901891471021

Brama dwuskrzydłowa
Wys. 1,50 m, Szer. 4,00 m
5901891473100
Z automatem
5901891478624
Z automatem inteligentną
5905235202548
Brama dwuskrzydłowa
Wys. 1,50 m, Szer. 5,00 m
5903641459259
Z automatem
5905235202616



Brama przesuwna bez przeciwwagi
Wys. 1,50 m, Szer. 4,00 m
lewa: 5905235203293
prawa: 5905235203309



Brama przesuwna
Wys. 1,50 m, Szer. 4,00 m
lewa: 5901891476910
prawa: 5901891476927
Z automatem
lewa: 5901891478662
prawa: 5901891478679

Brama przesuwna
Wys. 1,50 m, Szer. 5,00 m
lewa: 5903641450485
prawa: 5903641450492
Z automatem
lewa: 5903641450508
prawa: 5903641450515

SŁUPKI I AKCESORIA

pozostałe akcesoria na str. 16

Słupki przesłowy 5x5x200 cm
5900652459094
Słupki bramowy z nitonakrętką 7x7x220 cm
5905235290606

Zamknięcie do furtki
5901891473520
Zestaw elementów do furtki
5901122312499

Łącznik do prześła typ „T” 2 szt.
5901122312536
Łącznik do prześła typ „0” 4 szt.
5900652459117

Obejma początkowa 5x5cm
5900652453030
Obejma pośrednia 5x5cm
5900652453054
Obejma narożna 5x5cm
5900652453061



8
lat Gwarancji

Zn
OCYNK
PRODUKT
OCTYNOWANY

Malowane
prószkowo

Zwisy
w komplecie

CE
Produkty posiadają
certyfikat CE

Bramy przystosowane
do automatu



SYSTEM RODOS

*wersja standardowa w kolorze czarnym (RAL 9005)

RAL 9005

RAL 7016 STRUKTURA

RAL 8017 STRUKTURA



Furtka

Szer. 0,90 m
Wys. 1,20 - 1,50 m
lewa: 5902898570953
prawa: 5902898570960



Przęsło

Szer. 2,00 m
Wys. 0,90 - 1,20 m
5902898570977



Brama dwuskrzydłowa

Wys. 1,20 - 1,50 m, Szer. 3,00 m
5905235218686

Z automatem

5905235218693

Brama dwuskrzydłowa

Wys. 1,20 - 1,50 m, Szer. 3,50 m
5902898570892

Z automatem

5902898570908

Brama dwuskrzydłowa

Wys. 1,20 - 1,50 m, Szer. 4,00 m.
5902898570915

Z automatem

5902898570922

Z automatem inteligentna

5905235218747

Brama dwuskrzydłowa

Wys. 1,20 - 1,50 m, Szer. 5,00 m
5902898570939

Z automatem

5902898570946



Brama przesuwna

Wys. 1,20 - 1,50 m, Szer. 4,00 m
lewa: 5902898570984

prawa: 5902898570991

Z automatem

lewa: 5901122310013

prawa: 5901122310020

Wys. 1,20 - 1,50 m, Szer. 5,00 m

lewa: 5901122310037

prawa: 5901122310044

Z automatem

lewa: 5901122310051

prawa: 5901122310068

SŁUPKI I AKCESORIA

pozostałe akcesoria na str. 16

Słupek przęsłowy 4x4x200 cm
5905235208106

Słupek przęsłowy 5x5x200 cm
5901891474039

Słupek bramowy z nitonakrętką 7x7x220 cm
5905235290606

Zamknięcie do furtki
5901891473520

Zestaw elementów do furtki
5901122312499


Łącznik do przęsła typ „T” 2 szt.
5901122312536

Łącznik do przęsła typ „0” 4 szt.
5900652459117

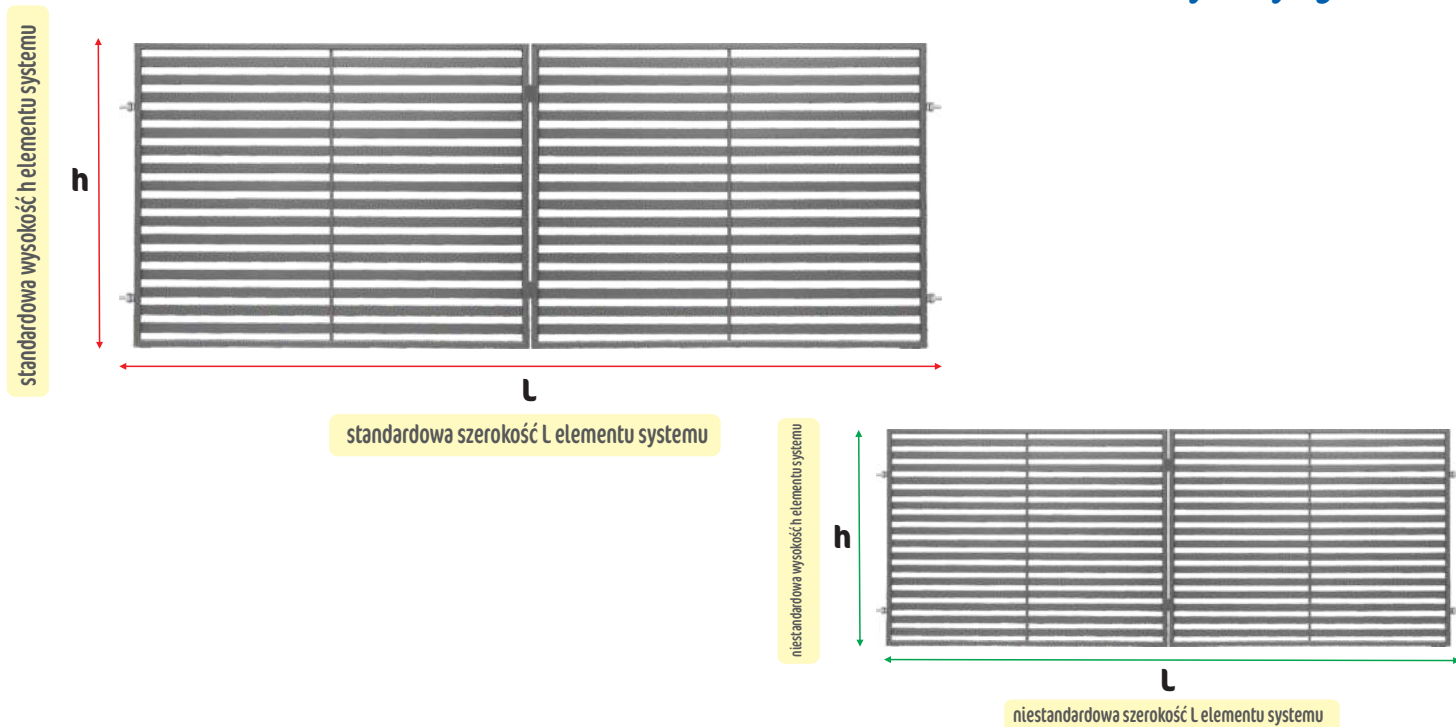
Obejma początkowa 5x5 cm
5900652453030

Obejma pośrednia 5x5 cm
5900652453054

Obejma narożna 5x5 cm
5900652453061



Niestandardowe wymiary ogrodzeń



Każdy produkt z oferty dostępny w kolorze: antracyt (RAL 7016), czarny (RAL 9005), brązowy (RAL 8017)

RAL 7016 STRUKTURA

RAL 8017 STRUKTURA

RAL 9005 STRUKTURA

Przęsła przystosowane pod instalację skrzynek na gaz




Pod indywidualne zamówienia klienta możliwość wykonania przęsła z wycięciem na skrzynki przyłączeniowe instalacji gazowej



OGRANICZNIK OTWARCIA BRAMY
5903641450324



**PRZYKRĘCANE GNIAZDO
NAJAZDU**
OCYNK KPL. ŚRUBY
MONTAŻOWE
5903641451802



**SAMOZAMYKACZ DO
FURTKI**
5903641451833



PRZYKRĘCANY GÓRNY ŁAPACZ BRAMY
OCYNK + RAL 9005 KPL. ŚRUBY MONTAŻOWE
5903641451819
OCYNK + RAL 9005 STR KPL. ŚRUBY
MONTAŻOWE
5903641453431
OCYNK + RAL 7016 STR KPL. ŚRUBY
MONTAŻOWE
5903641451826



LISTWA MASKUJĄCA ZAWIASY (1,50 m)
OCYNK+RAL 7016 STR
5903641451970
OCYNK+RAL 9005 STR
5903641456036
OCYNK+RAL 9005
5903641451963
LISTWA MASKUJĄCA UCHWYTY PRZĘŚŁA (1,20 m)
OCYNK+RAL 7016 STR
5903641451994
OCYNK+RAL 9005 STR
5903641451987



POCHWYT MAŁY KPL. 2 SZT.
OCYNK
5903641452045
OCYNK + RAL 7016 STR
5903641454421
OCYNK + RAL 9005
5903641452014
OCYNK + RAL 6005
5903641452038



POCHWYT DUŻY
OCYNK+RAL 7016
5903641452052
OCYNK+RAL 9005 STR
5903641456050
POCHWYT DUŻY INOX
5903641452007



OŚWIETLENIE LED DASZEK SŁUPEK 100X100
RAL 7016 STR
5903641452069
RAL 9005 STR
5903641457798
OŚWIETLENIE LED DASZEK SŁUPEK 70X70
RAL 7016 STR
5903641452076
RAL 9005 STR
5903641457804



**SKRZYNKA NA AUTOMAT BRAMY
PRZESUWNEJ**
OCYNK + RAL 7016 STR
5903641452083
OCYNK + RAL 9005 STR
5903641453462
OCYNK + RAL 9005
5903641452090



SŁUPEK ZINTEGROWANY URZĄDZENIA ZABUDOWANE
OCYNK + RAL 9005 H 1,55 W KPL. VIDEODOMOFON ACO
5903641451864
OCYNK + RAL 9005 STR H 1,55 W KPL. VIDEODOMOFON ACO
5903641453455
OCYNK + RAL 7016 STR H 1,55 W KPL. VIDEODOMOFON ACO
5903641451871



SŁUPEK ZINTEGROWANY
OCYNK + RAL 9005 H 1,55
5903641451840
OCYNK + RAL 9005 STR H 1,55
5903641453448
OCYNK + RAL 7016 STR H 1,55
5903641451857



BLACHA Z NAKRĘTKĄ
80 x 80 mm ø16 mm OCYNK
5900652456864



**ZESTAW ELEMENTÓW DO FURTKI Z
ELEKTROZACZEPEM**
OCYNK + RAL 9005
5902276530500
OCYNK + RAL 7016
5903641450331



**SŁUP BRAMOWY Z
NITONAKRĘTKĄ 100 x 100 mm**
OCYNK + RAL 7016 STR.
5901891477153
OCYNK + RAL 9005 STR.
5900652458509
OCYNK + RAL 9005
5901891470864

SŁUP PRZĘŚŁOWY 50 x 50 mm
OCYNK + RAL 7016 STR.
5900652459872
OCYNK + RAL 9005 STR.
5900652459094
OCYNK + RAL 9005
5901891474039

**SŁUP BRAMOWY Z LAMPĄ LED
100 x 100 mm**
OCYNK + RAL 7016 STR.
5903641453530
OCYNK + RAL 9005 STR.
5903641453547
OCYNK + RAL 9005
5903641453523

**SŁUP BRAMOWO-FURTKOWY
Z LAMPĄ LED 100 x 100 mm**
OCYNK + RAL 7016 STR.
5903641453561
OCYNK + RAL 9005 STR.
5903641453578
OCYNK + RAL 9005
5903641453554



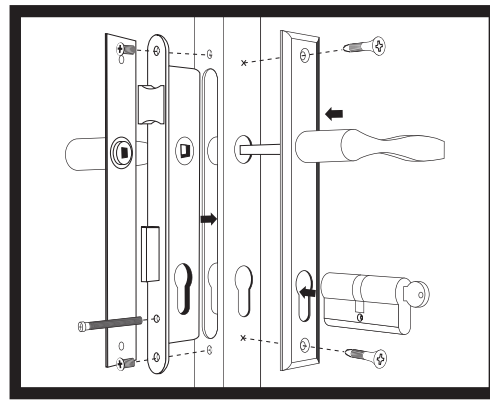


MOCOWANIE DO PODMURÓWEK
OCYNK
5902276530364
OCYNK + RAL 6005
5903641450355
OCYNK + RAL 7016 POŁYSK
5903641450348

**SŁUP GŁADKI
Z LAMPĄ LED 70 x 70 mm**
OCYNK + RAL 7016 STR.
5903641452199
OCYNK + RAL 9005 STR.
5903641452205
OCYNK + RAL 9005
5903641453516

**SŁUP GŁADKI
Z LAMPĄ LED 100 x 100 mm**
OCYNK + RAL 7016 STR.
5903641452113
OCYNK + RAL 9005 STR.
5903641455954
OCYNK + RAL 9005
5903641453509

SŁUP GŁADKI 100 x 100 mm
OCYNK + RAL 7016 STR.
5901891478068
OCYNK + RAL 9005
5903641457880
SŁUP GŁADKI 70 x 70 mm
OCYNK + RAL 7016 str
5901891476156
OCYNK + RAL 9005 str
5903641459617
OCYNK + RAL 9005
5901891476149

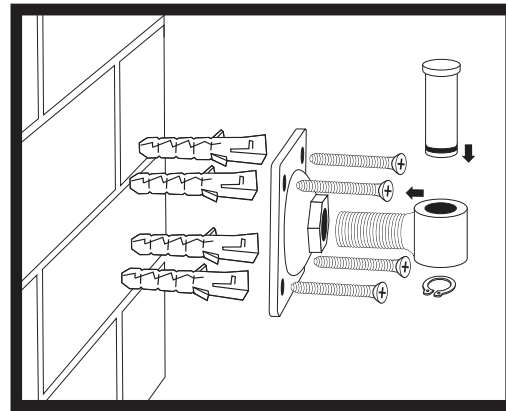

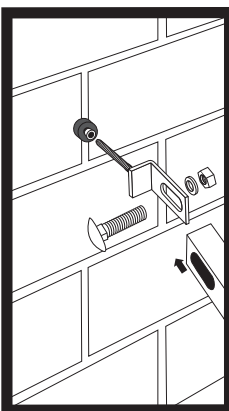
**SŁUP PRZĘŚŁOWY
40 x 40 x 200 mm**
OCYNK + RAL 9005
5905235208106



Łącznik do przęsła typ „T”



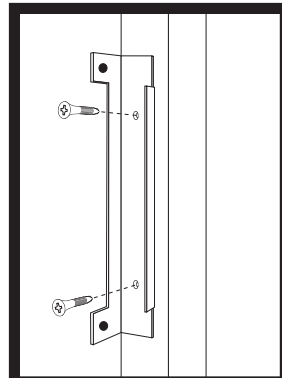
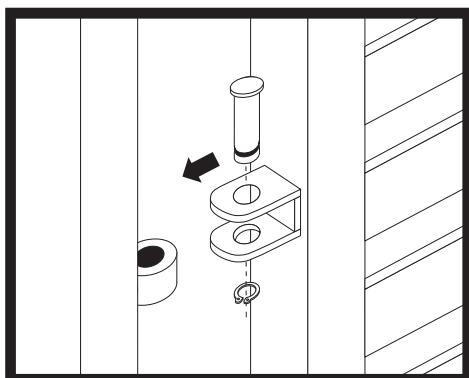
Zestaw elementów do furtki



Łącznik do przęsła typ „O”



Blacha z nakrętką 80 x 80 mm \varnothing 16 mm



instrukcje do pobrania:



Zawias kolankowy



Zamknięcie do furtki



AUTOMATYKA DO BRAM PRZESUWNYCH

Filo400 KIT / do bram przesuwanych o maksymalnej długości 5,5 m i ciężarze do 400 kg



Elementy zestawu

1. automat, 1 szt.
2. klucz do regulacji, 1 szt.
3. soczewki, 2 szt.
4. zestaw śrub mocujących
5. blacha montażowa, 1 szt.
6. pilot 4-kanałowy, 1 szt.
7. kluczyk wysprzęglający, 3 szt.

Zalety automatyki:

- łatwy montaż
- szybkie i ciche otwieranie
- system wykrywania przeszkód
- funkcja zapobiegania zmiążdżeniu
- częściowe otwieranie dla pieszych



Parametry

szybkość otwierania	11 sek.*	zakres temperatur	-20° do 55°C
skrzydło bramy	do 400 kg	silnik	24 V
maks. dł. skrzydła	5,5 m (światło wjazdu)	maks. ilość cykli dziennie	100
zasilanie	230 V	maks. ilość pilotów do podłączenia	16
otwieranie przy braku zasilania	tak/kluczyk	automat. wykrywanie przeszkody	EN 12453
wbudowana antena wewnętrzna	tak	norma	EN 60335-2-103

*Czas otwarcia może być różny, zależnie od parametrów bramy

UWAGA: W celu prawidłowego funkcjonowania bramy z napędem elektrycznym wymagany montaż ogranicznika (2 szt.) który nie wchodzi w skład zestawu do automatyki.

Dodatkowe akcesoria:



ECC05 Pilot czterokanałowy
5901891479065



PH200 Komplet fotokomórek
5902276531361

AUTOMATYKA DO BRAM SKRZYDŁOWYCH



Alto100 KIT / do bram skrzydłowych o maksymalnej długości skrzydła 2,0 m i ciężarze skrzydła do 60 kg

Aria400 KIT / do bram skrzydłowych o długości skrzydła powyżej 2,00 m

Zestaw polecany na wąskie słupki

Your Smart Home
Nice Home

Elementy zestawu

1. siłownik elektromechaniczny, 2 szt.
2. zestaw ramion do siłowników
3. zestaw łączników do ramion siłowników
4. łączniki do bramy, 2 szt.
5. pilot 4-kanałowy, 1 szt.
6. kluczki wysprzęglające, 3 szt.
7. zestaw śrub mocujących
8. blacha montażowa, 2 szt.
9. listwa montażowa, 2 szt.

* dodawana przy zakupie bram z pełną ramą

Zalety automatyki

- łatwy montaż
- szybkie i ciche otwieranie
- automatyczne ustawienia
- częściowe otwieranie dla pieszych
- stopione zatrzymanie bramy



Parametry

szybkość otwierania	16 sek.*	wbudowana antena wewnętrzna	tak
skrzydło bramy	do 60 kg	silnik	24V
maks. dł. skrzydła	2,0 m	maks. ilość cykli dziennie	100
zasilanie	230V	maks. ilość pilotów do podłączenia	16
maks. kąt otwarcia	100°	automat. wykrywanie przeszkody	EN 12445
otwieranie przy braku zasilania	tak / kluczki	norma	EN 60335-2-103

Dodatkowe akcesoria:



FL200 Lampa ostrzegawcza z wbudowaną anteną
5901721772014

*Czas otwarcia może być różny, zależnie od parametrów bramy

UWAGA: W celu prawidłowego funkcjonowania bramy z napędem elektrycznym wymagany montaż ogranicznika (2 szt.) który nie wchodzi w skład zestawu do automatyki.

8
lat Gwarancji

Zn
OCYNK
PRODUKT
OCYNKOWANY

Zwisy
w komplecie

CE
Produkty posiadają
certyfikat CE


Bramy przystosowane
do automatu



2D OCYNK




W skład kompletu wchodzi:
Słup furtkowy 60 x 40- 1 szt
Słup gładki 60 x 40- 1 szt
Zamknięcie- 1 szt
Zestaw furtkowy- 1 szt
Zawias- 2 szt



Furtka uniwersalna
Wys. 1,50 m, Szer. 1,00 m
5901122312727
Wys. 1,00 m, Szer. 1,00 m
5903641458580

Brama dwuskrzydłowa
Wys. 1,20 m, Szer. 4,00 m
5901891477054
Wys. 1,50 m, Szer. 4,00 m
5901891477078



Brama przesuwna
Wys. 1,50 m, Szer. 4,00 m
lewa: 5901891477092
prawa: 5901891477108

Brama przesuwna
Wys. 1,50 m, Szer. 5,00 m
lewa: 5903641450607
prawa: 5903641450614

Z automatem
lewa: 5903641450775
prawa: 5903641450782

SŁUPKI



Słupek bramowy z nitonakrętką 70x70x200 cm OCYNK
5900652453887



2D RAL 6005

8
lat Gwarancji

Zn
OCYNK

PRODUKT
OCYNKOWANY




Zawiasy
w komplecie



Produkty posiadają
certyfikat CE



Bramy przystosowane
do automatu



W skład комплекtu wchodzi:

- Słup furtkowy 60 x 40- 1 szt
- Słup gładki 60 x 40- 1 szt
- Zamknięcie- 1 szt
- Zestaw furtkowy- 1 szt
- Zawias- 2 szt




Furtka uniwersalna

Wys. 1,50 m, Szer. 1,00 m
5903641458597
Wys. 1,00 m, Szer. 1,00 m
5903641458610

Brama dwuskrzydłowa

Wys. 1,20 m, Szer. 4,00 m
5901891477061
Wys. 1,50 m, Szer. 4,00 m
5901891477085



Brama przesuwna

Wys. 1,50 m, Szer. 4,00 m
lewa: 5901891477115
prawa: 5901891477122

Brama przesuwna

Wys. 1,50 m, Szer. 5,00 m
lewa: 5903641450621
prawa: 5903641450638

Z automatem

lewa: 5903641450799
prawa: 5903641450805

SŁUPKI



Słupek bramowy z nitonakrętką 70x70x200 cm OCYNK + RAL 6005
5900652453894

8
lat Gwarancji

Zn
OCYNK
PRODUKT
OCYNKOWANY

Zwisy
w komplecie

CE
Produkty posiadają
certyfikat CE

Bramy przystosowane
do automatu

2D RAL 7016




W skład kompletu wchodzi:
 Słup furtkowy 60 x 40- 1 szt
 Słup gładki 60 x 40- 1 szt
 Zamknięcie- 1 szt
 Zestaw furtkowy- 1 szt
 Zawias- 2 szt



Furtka uniwersalna
 Wys. 1,50 m, Szer. 1,00 m
 5901122312734
 Wys. 1,00 m, Szer. 1,00 m
 5903641458603

Brama dwuskrzydłowa
 Wys. 1,20 m, Szer. 4,00 m
 5903641450287
 Wys. 1,50 m, Szer. 4,00 m
 5903641450294



Brama przesuwna
 Wys. 1,50 m, Szer. 4,00 m
 lewa: 5903641450317
 prawa: 5903641450300

Brama przesuwna
 Wys. 1,50 m, Szer. 5,00 m
 lewa: 5903641450713
 prawa: 5903641450720

Z automatem
 lewa: 5903641450690
 prawa: 5903641450706

SŁUPKI



Słupek bramowy z nitonakrętką 70x70x200 cm OCYNK + RAL 7016
 5903641454391



2D RAL 9005

8
lat Gwarancji

Zn
OCYNK

PRODUKT
OCYNKOWANY

Zawiasy
w komplecie

CE


Produkty posiadają
certyfikat CE

Bramy przystosowane
do automatu




W skład комплекtu wchodzi:
 Słup furtkowy 60 x 40- 1 szt
 Słup gładki 60 x 40- 1 szt
 Zamknięcie- 1 szt
 Zestaw furtkowy- 1 szt
 Zawias- 2 szt

Furtka uniwersalna
 Wys. 1,50 m, Szer. 1,00 m
 5903641454391



Brama dwuskrzydłowa
 Wys. 1,20 m, Szer. 4,00 m
 5905235201626
 Wys. 1,50 m, Szer. 4,00 m
 5905235201640



Brama przesuwna
 Wys. 1,50 m, Szer. 4,00 m
 lewa: 5905235203354
 prawa: 5905235203361

Brama przesuwna
 Wys. 1,50 m, Szer. 5,00 m
 lewa: 5905235203439
 prawa: 5905235203446

Z automatem
 lewa: 5905235203408
 prawa: 5905235203385

SŁUPKI



Słupek bramowy z nitonakrętką 70x70x200 cm OCYNK + RAL 9005
 5903641454391



Automatyczne bramy łamane*

Zalety automatycznych bram łamanych:

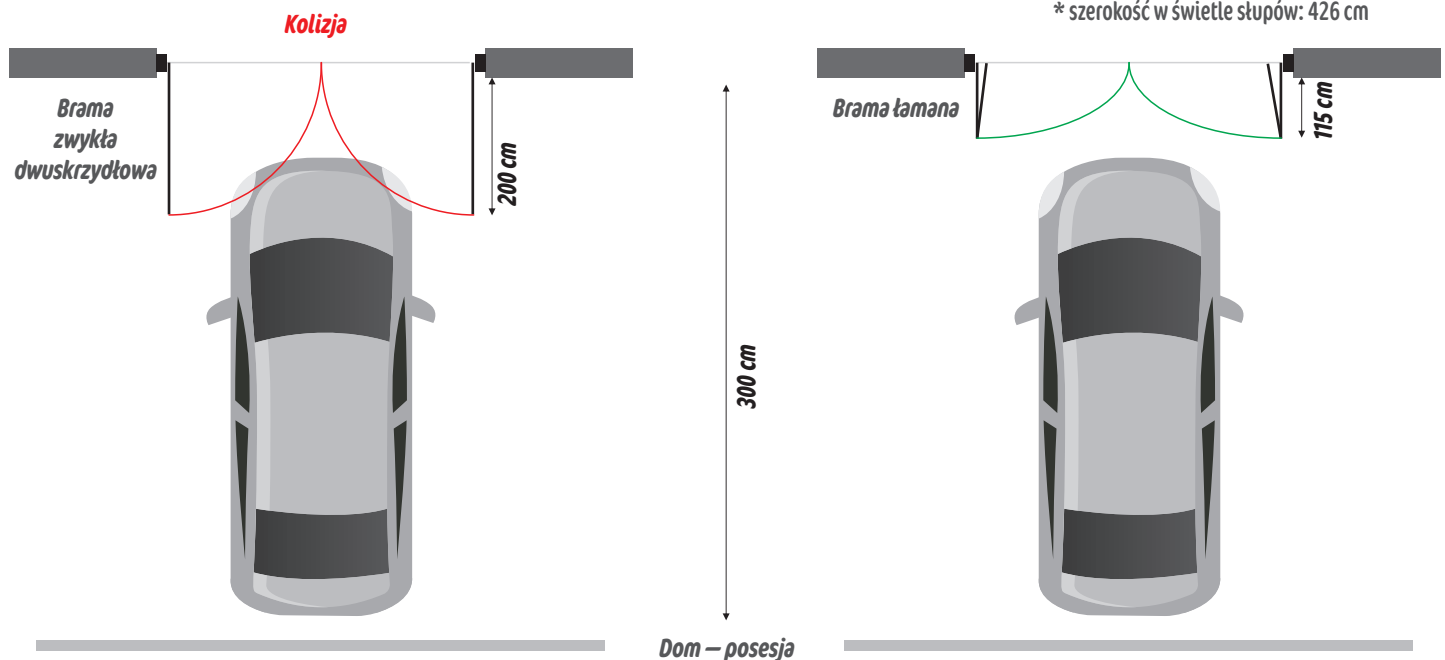
- idealnie sprawdzają się na małych posesjach
- umożliwiają montaż w miejscu gdzie nie istnieją warunki do zastosowania tradycyjnych rozwiązań
- zajmuje o połowę mniej miejsca niż klasyczna brama przesuwna
- złożone są z dwóch skrzydeł, które podczas otwierania składają się na pół
- funkcjonalne i wygodne w użytku
- bramy w standardzie wyposażone w automat
- estetyczny wygląd

Elementy zestawu:

- zawiasy bramy łamanej,
- automat,
- słupy 100 x 100 mm – 2 szt.
- blokada otwarcia bramy


* brama dostępna tylko w wersji na słupki metalowe

* szerokość w świetle słupów: 426 cm



*dwuskrzydłowe bramy łamane dostępne w systemach: LARA, LARA II, BRAVA, ELBA, DARIA II, MONTANA, NEBRASKA, FLORYDA

Brama przesuwna segmentowa z automatem*



brama przesuwna segmentowa z automatem:



Szyna prowadząca

Elementy zestawu:

- wkładka,
 - mały szyld,
 - zamek hakowy,
 - automat,
- rolka jezdną 4 szt.,
 - rolka prowadząca 1 szt.,
 - słupek prowadzący 1 szt.,
 - szyna prowadząca 3 szt.,
 - listwa zębata 3 szt.
- słupek najazdowy 1 szt.,
 - maskownica mechanizmu 2 szt.,
 - mechanizm bramy segmentowej 1 szt.
 - ogranicznik otwarcia bramy

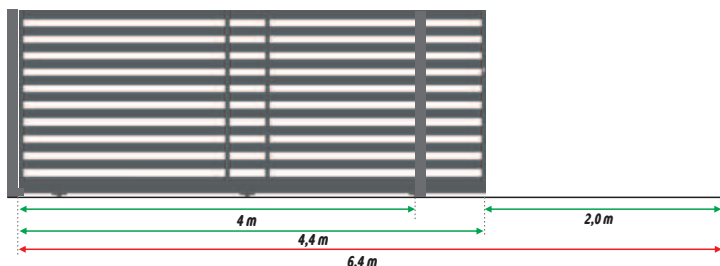
Zalety automatycznych bram segmentowych:

- idealna gdy podjazd jest krótki i gdzie działka jest zbyt wąska
 - bramy w standardzie wyposażone w automat
 - do otwarcia potrzebuje mniej miejsca w linii ogrodzenia niż standardowa brama
- brama przesuwa się na rolkach po szynie jezdnej
 - minimalna szerokość frontu działki ok. 6,6 m (dla 4 m bramy)
 - innowacyjne rozwiązanie, unikatowa, nowoczesna, brama z pewnością zaspokoi oczekiwania najbardziej wymagających klientów

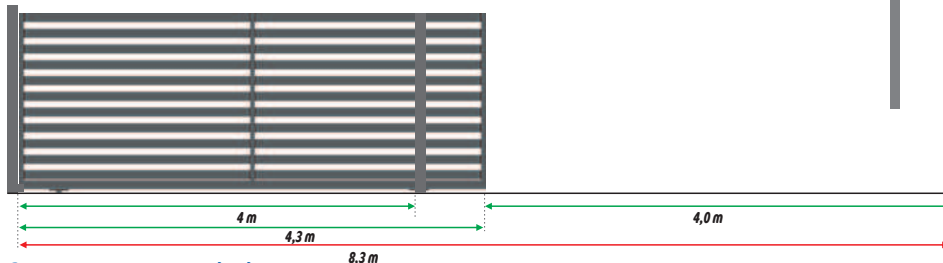
*bramy przesuwne segmentowe dostępne w systemach: LARA, LARA II, BRAVA, ELBA, DARIA II, MONTANA, NEBRASKA, FLORYDA

Przestrzeń potrzebna do otwarcia bram

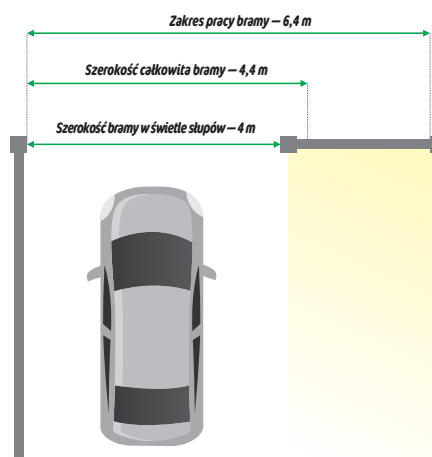
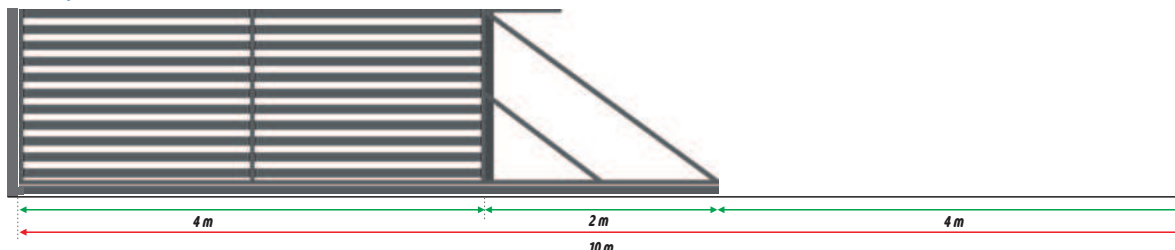
Brama segmentowa



Brama przesuwna bez przeciwwagi




Brama przesuwna standardowa



Brama segmentowa

Brama przesuwna bez przeciwwagi z automatem i bez automatu*



brama przesuwna bez przeciwwagi:



Szyna prowadząca

Elementy zestawu:

- wkładka,
- mały szyld,
- zamek hakowy,
- rolka jezdna 2 szt.,

- rolka prowadząca 1 szt.,
- słupek prowadzący 1 szt.,
- słupek najazdowy 1 szt.,
- szyna prowadząca 2 szt.

dodatkowo do bram z automatem:

- automat,
- listwa zębata 5 szt.

Zalety bram przesuwnych bez przeciwwagi:

- doskonałe w przypadku gdy podjazd jest krótki i nie ma miejsca na bramę dwuskrzydłową
- bardzo dobrze sprawdzi się gdy działka jest zbyt wąska na klasyczną bramę przesuwną
- do otwarcia potrzebuje mniej miejsca w linii ogrodzenia niż standardowa brama
- brama przesuwa się na rolkach po szynie prowadzącej
- minimalna szerokość frontu działki ok. 8,5 m (dla 4 m bramy)

*bramy przesuwnie bez przeciwwagi dostępne w systemach: LARA, LARA II, BRAVA, ELBA, DARIA II, PAROS, LAURA, MONTANA, NEBRASKA, FLORYDA

Brama dwuskrzydłowa inteligentna z automatem*



Aplikacja w wersji:



Android



iOS

Zalety dwuskrzydłowych bram inteligentnych:

-  otwieranie i zamykanie za pomocą smartfona lub tabletu
-  podwyższona klasa wodoszczelności
-  nieograniczony zasięg – gdziekolwiek jesteś
-  prosty montaż
-  możliwość rozbudowy (np. o sterowanie roletami)

Elementy zestawu:

- zawiasy,
- automat + blebox + komplet fotokomórek
- listwa montażowa (dodawana do bram z pełną ramą)

*bramy dwuskrzydłowe inteligentne dostępne w systemach: LARA, LARA II, BRAVA, ELBA, DARIA II, PAROS, LAURA, MONTANA, NEBRASKA, FLORYDA


Słupek zintegrowany



Słupek zintegrowany od strony posesji

- wideodomofon
- klawiatura kodowa*
- czytnik linii papilarnych*
- czujnik zmierzchowy*
- włącznik czasowy*
- zasilanie urządzeń niskonapięciowych*
- podświetlany nr domu*
- skrzynka na listy*
- gniazdo zasilające*
- centrala sterująca bramą*
- elektroniczny sterownik nawadniania*

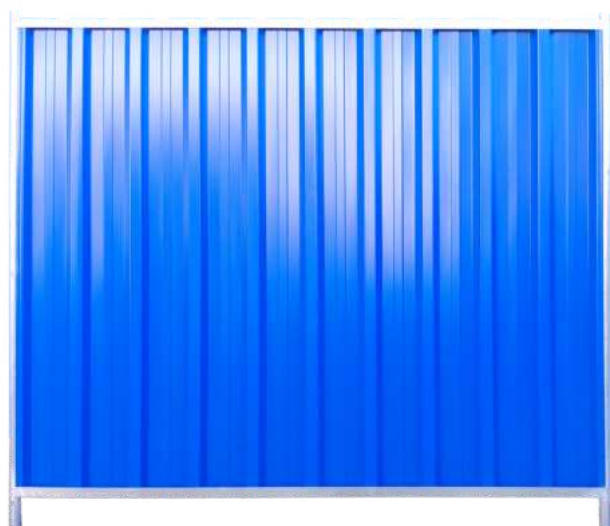
Słupek z oświetleniem led



- pomarańczowe światło ostrzegawcze
- białe światło zmierzchowe
- regulacja jasności oświetlenia*
- energooszczędna technologia led
- dostosowany do warunków atmosferycznych
- zasilanie 12V / 24V


* możliwość zwiększenia funkcjonalności w opcji dodatkowej

**PANELE
BUDOWLANE**



**Panel budowlany
blacha trapezowa**

Wys. 2,00 m
Szer. 2,125 m
5901122310761



**Panel budowlany ażurowy
ocynk Fi 2,9 oczko 10x26,7cm**

Wys. 2,03 m
Szer. 3,00 m
5901122310754

AKCESORIA DO PANELI BUDOWLANYCH



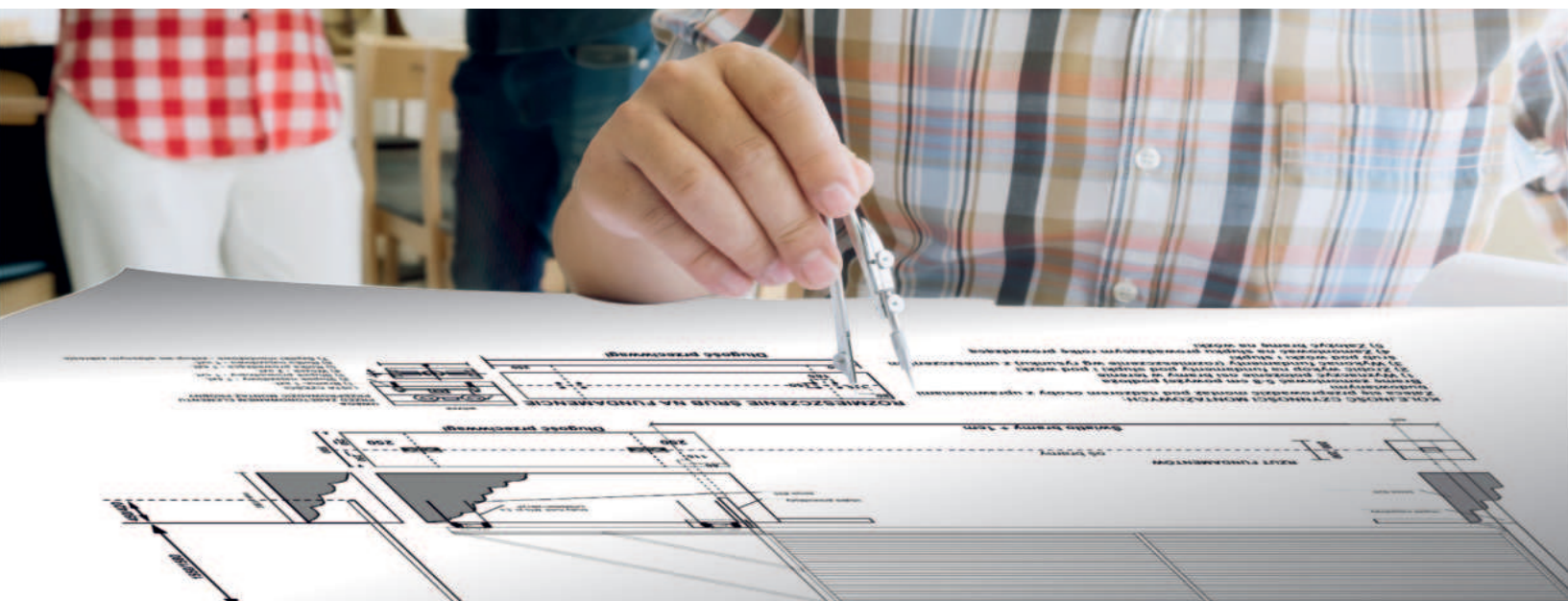
Obejma do paneli budowlanych
13x5,4 cm
5901122311003



Podstawa betonowa
60x22x14 cm
5901122311010



Podstawa PCV
69x25x14 cm
5901122311027



Wymagania formalne odnośnie budowy ogrodzenia

- Budowa ogrodzeń nie wymaga pozwolenia na budowę. Mamy jednak obowiązek zgłosić zamiar stawiania ogrodzenia od strony dróg, ulic, placów, torów kolejowych i innych miejsc publicznych oraz ogrodzeń o wysokości powyżej 2,20 m.
- Zgłoszenie zawierające rodzaj, zakres, sposób oraz termin rozpoczęcia robót należy zgłosić co najmniej 30 dni przed planowanym terminem rozpoczęcia robót budowlanych. Nie możemy zapomnieć o dołączeniu oświadczenia o prawie własności nieruchomości, a także odpowiednich szkiców lub rysunków. Jeżeli w terminie 30 dni od daty złożenia zgłoszenia starosta nie wniesie sprzeciwu, możemy przystąpić do budowy ogrodzenia.
- Przepisy nie określają specjalnych wymogów odnośnie odległości budowanego ogrodzenia od drogi. Ogrodzenie takie musi być jednak wzniesione na granicach istniejącej działki budowlanej, przy czym także zewnętrzna część ogrodzenia powinna mieścić się w granicach działki. Unikniemy pomyłki, jeżeli przed rozpoczęciem prac skonsultujemy się z geodetą, który wyznaczy granice działki. Jeśli nasza działka położona jest wzdłuż skrzyżowania dróg, może się okazać, że ogrodzenie musi mieć ścięty narożnik.

Warunki techniczne

- Ogrodzenia nie mogą stanowić zagrożenia dla ludzi i zwierząt. Nie można umieszczać niebezpiecznych zakończeń takich jak np.: drut kolczasty na ogrodzeniach poniżej 1,8m,
- Bramy i furtki nie mogą otwierać się na zewnątrz i mieć progów utrudniających wjazd osób niepełnosprawnych na wózkach inwalidzkich,
- Ogrodzenie powinno zostać wzniesione w taki sposób, aby nie zakłócało korzystania z sąsiednich nieruchomości,
- W przypadku montażu ogrodzenia nie wolno przekraczać linii granicznych posesji (zarys tych linii można sprawdzić w planie zagospodarowania przestrzennego, albo w decyzji o warunkach zabudowy i zagospodarowania terenu)
- Zgodnie z polskim prawem minimalna szerokość bramy powinna stanowić 2,40 m, a w przypadku zastosowania furtki jej szerokość powinna być nie mniejsza niż 0,90 m, przy czym na drodze pozarowej szerokości te regulują odrębne przepisy dotyczące ochrony przeciwpożarowej.

REALIZACJE

