

	"60"	"70"	"80"	"90"
Sc	771 / 811*	871 / 911*	971 / 1011*	1071 / 1111*
So	713	813	913	1013
Sp	629	729	829	929

\* 80 mm

	NORMA PL+5	NORMA PL
Hc	2107 / 2127*	2055 / 2075*
Ho	2078	2073
Hp	2036	2031

\* 80 mm

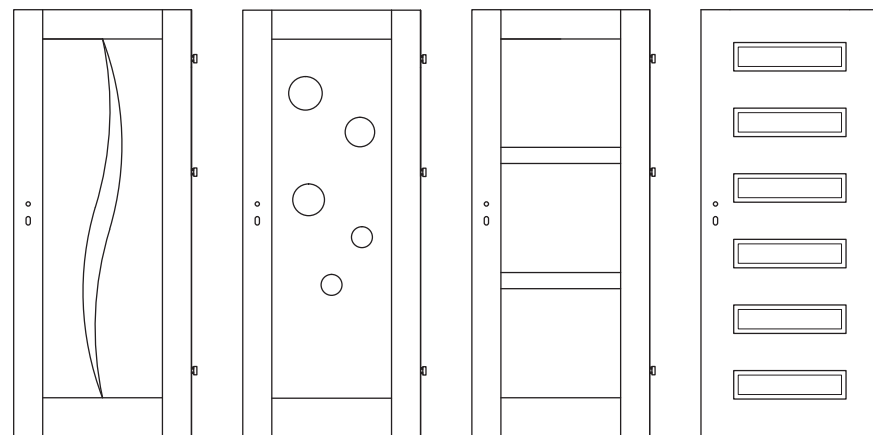
Tolerancja wymiarów niezamontowanych produktów: +/- 3 mm.

## SKRZYDŁO DRZWIOWE

Przed rozpoczęciem montażu należy zapoznać się z warunkami gwarancji oraz instrukcją montażu.

**UWAGA: PRODUKT ZAWIERA MATERIAŁY DREWNOPOCHODNE  
CHRONIĆ PRZED WILGOCIĄ I ZAMOCZENIEM !**

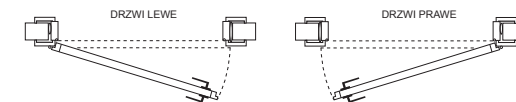
Zespół drzwiowy tworzy skrzydło z ościeżnicą zgodnie z zamówieniem



Standardowo montowane szkło



Kierunek skrzydła i ościeżnicy:



Przykładamy szczególną wagę do tego, aby wybierać materiały wysokiej jakości i stosować techniki produkcyjne, które umożliwiają tworzenie wytrzymałych i, a zarazem atrakcyjnych produktów. Ten produkt ma gwarancję producenta na 3 lata, która obejmuje wady produkcyjne, począwszy od daty zakupu (zakup w sklepie) lub dostawy (zakup przez Internet) bez dodatkowych kosztów w przypadku normalnego użytkowania (nieprofesjonalnego lub niekomercyjnego).

Aby dokonać zgłoszenia reklamacyjnego, należy przedstawić dowód zakupu (np. paragon, fakturę lub inny dowód na mocy obowiązujących przepisów prawa). Dowód zakupu należy przechowywać w bezpiecznym miejscu. Gwarancja obejmuje produkty nowe; nie obejmuje produktów używanych lub z ekspozycji.

Niniejsza gwarancja obejmuje wady i uszkodzenia produktu, pod warunkiem że produkt był używany zgodnie z przeznaczeniem oraz zamontowany, czyszczony i konserwowany zgodnie z informacjami zawartymi w instrukcji obsługi, a także ze standardowymi praktykami (jeśli te praktyki nie są sprzeczne z instrukcją użytkownika).

Niniejsza gwarancja nie obejmuje wad ani uszkodzeń wynikających z normalnego zużycia lub uszkodzeń będących skutkiem niewłaściwego użytkowania, montażu lub złożenia, a także zaniedbania, wypadku i modyfikacji produktu. Gwarancja nie obejmuje w żadnym wypadku dodatkowych kosztów (transportu, przenoszenia, montażu i demontażu, robocizny itd.) ani strat bezpośrednich lub pośrednich, chyba że określono inaczej w obowiązujących przepisach prawa.

Prawa wynikające z tej gwarancji obowiązują w kraju, w którym zakupiono produkt. Zapytania dotyczące gwarancji powinno się kierować do sklepu, w którym zakupiono produkt.

Niniejsza gwarancja jest dokumentem dodatkowym, który nie ma wpływu na ustawowe prawa konsumenta.

## WARUNKI GWARANCJI

- Gwarant oświadcza, że w okresie i na warunkach wskazanych w karcie gwarancyjnej Nabywca posiada prawo nieodpłatnego usunięcia wad uznanych w ramach procedury reklamacyjnej.
- Przedmiotem gwarancji jest skrzydło drzwiowe zwane dalej Produktem.
- W rozumieniu przepisów ustawy z dnia 16 kwietnia 2004r. o wyrobach budowlanych (Dz. U. z 2004 r. Nr 92, poz.881 ze zm.) PRODUKT spełnia normy techniczne obowiązujące w Polsce. Dopuszczalne odchylenia i tolerancje wymiarowe określa PN-EN 1530:2001 oraz PN-EN 1529:2001.
- Zakres ochrony gwarancyjnej ogranicza się do terytorium Rzeczpospolitej Polskiej.
- Okres gwarancji wynosi 36 miesięcy, licząc od daty udokumentowanego zakupu.
- Gwarancja obejmuje wady fizyczne Produktu, tkwiące w samym produkcie, ukryte i niewidoczne podczas zakupu a ujawnione w okresie gwarancji.
- Wady jawne, w szczególności: ilościowe, wymiarowe i funkcjonalne, zgłoszone przy odbiorze (lecz nie później niż 1 miesiąc od daty zakupu), pod warunkiem, że nie przystąpiono do czynności montażowych. Zainstalowanie akcesoriów, okuć, uchwytów, zestawu montażowego oraz zmianę parametrów konstrukcyjnych (w tym skracanie) traktuje się jako rozpoczęcie montażu.
- Za wadę jawną uznaje się usterkę, która łącznie spełnia następujące kryteria:
  - widoczna z odległości nie mniejszej niż 1,5 m,
  - oceniana okiem niezbrojonym w świetle rozproszonego.
- Podmiotem uprawnionym do przyjęcia reklamacji jest Sprzedawca.
- Reklamacje rozpatruje się w ciągu 14 (czternastu) dni od daty pisemnego przyjęcia zgłoszenia. Termin rozpatrzenia automatycznie i bez zawiadomienia ulega wydłużeniu z powodu opóźnień lub uchybień Nabywcy.
- Gwarant przed wydaniem decyzji zastrzega sobie prawo do oględzin, zakończonych sporządzeniem protokołu.
- Usunięcie wady odbywa się w okresie 90 dni od pisemnego uznania zasadności reklamacji. Termin ulega wydłużeniu, na skutek uchybień Nabywcy, okresowych przerw produkcyjnych, świątecznych lub zakłóceń niezależnych od Gwarant. O przyczynach opóźnienia Nabywca zostanie poinformowany bezpośrednio po ich wystąpieniu.
- Gwarancja nie obejmuje:
  - różnic w odcieniach (min. w ozdobnych frezach) wynikających z odzworowania naturalnych struktur drewna lub technologii produkcji,
  - pęknięć w szkle i rys na szkle po odbiorze produktu,
  - uszkodzenia okleiny powstałe w trakcie usuwania zabrudzeń, taśm samoprzylepnych,
  - pęcznienia na skutek nadmiernej wilgotności,
  - zmiany koloru spowodowanej działaniem promieni UV,

- normalnego zużycia i naturalnego starzenia się produktu,
  - nieprawidłowej regulacji okuć i ich konserwacji.
- Dopuszczalne zmiany konstrukcji bez utraty gwarancji dotyczą możliwości skrócenia skrzydeł drzwiowych o 5 cm (z wyjątkiem drzwi, w których skrócenie wymagałoby obciążenia sztyby).
  - Gwarancja nie wyłącza, nie ogranicza i nie zawieszają uprawnień Nabywcy wynikających z przepisów rękopisami za wady rzeczy sprzedanej.
  - Gwarant wyłącza odpowiedzialność z tytułu rękojmi w stosunku do podmiotów nabywających PRODUKT w celach związanych z działalnością gospodarczą – art. 558 § 1 zd 1 Kodeksu Cywilnego, z tym zastrzeżeniem że wyłączenie odpowiedzialności z tytułu rękojmi nie znajduje zastosowania wobec osoby fizycznej zawierającej umowę bezpośrednio związaną z jej działalnością gospodarczą, gdy z treści umowy sprzedaży PRODUKTU wynika, że nie posiada ona daty tej osoby charakteru zawodowego, wynikającego w szczególności z przedmiotu wykonywanej przez nią działalności gospodarczej, udostępnionego na pod stawie przepisów o Centralnej Ewidencji i Informacji o Działalności Gospodarczej – art. 556 (4) Kodeksu Cywilnego.
  - W sprawach nieuregulowanych jej zapisami stosuje się przepisy Kodeksu Cywilnego.

## PRZEZNACZENIE

- PRODUKT przeznaczony jest do zabudowy otworu w ścianie pomieszczeń o względnej wilgotności nie przekraczającej 50-60% oraz temperaturze odpowiedniej dla pomieszczeń przeznaczonych na stały pobyt ludzi, czyli +20 stopni Celsjusza lub wyższej.
- Niedozwolony jest montaż w pomieszczeniach o permanentnie wysokiej wilgotności, np. łaźnie, sauny, baseny, piwnice, garaże. Zgodnie z terminologią normy PN-B-91000:1996, drzwi przeznaczane są do zamknięcia otwór w ścianach wewnętrznych między pomieszczeniami.
- Do otwierania i zamykania drzwi używać klamki, gałki, pochwyty lub innych okuć. Okucia nie są elementem składowym Produktu i należy zamawiać je osobno.
- Wybór odpowiedniego typu drzwi powinien uwzględnić wymagania techniczne budynku z uwzględnieniem obowiązujących norm i przepisów: Obwieszczenie Rozwoju i Technologii z dnia 15 kwietnia 2022 r. w sprawie ogłoszenia jednolitego tekstu rozporządzenia Ministra Infrastruktury w sprawie warunków technicznych, jakim powinny odpowiadać budynki i ich usytuowanie (Dziennik Ustaw Rzeczpospolitej Polskiej, Warszawa, dnia 9 czerwca 2022 r., Poz. 1225). Drzwi do łazienki, umywalni i wydzielonego ustępu powinny otwierać się na zewnątrz pomieszczenia, mieć, z zastrzeżeniem § 75 ust. 2, co najmniej szerokość 0,8 m i wysokość 2 m w świetle ościeżnicy, a w dolnej części – otwory o sumarycznym przekroju nie mniejszym niż 0,022 m<sup>2</sup> dla dopływu powietrza Skrzydło drzwiowe z fabrycznie wykonanymi tulejami wentylacyjnymi oraz niektóre modele z podcięciem wentylacyjnym powyższych kryteriów nie spełniają.
- Skrzydło drzwiowe powinno być montowane na ościeżnicy, która zapewnia właściwe cechy funkcjonalne i użytkowe.

## ZASADY BHP UŻYTKOWANIA I KONSERWACJI

- Zabrudzenia usuwać wilgotną szmatką. Nadmierna ilość wody może spowodować nieodwracalne zmarszczenie okleiny.
- Gwarant nie odpowiada za uboczne skutki stosowania środków czyszczących. Przed ich użyciem zaleca się przeprowadzenie próby na małej powierzchni, w miejscu mało widocznym, nanosząc środek na szmatkę.
- Chronić przed wilgocią i zamoczeniem.
- Niezwłocznie usuwać usterki funkcjonalne powstałe w trakcie użytkowania, w szczególności:
  - poluzowanie śrub mocujących akcesoria (zawiasów, zaczepów, zamków itp.)
  - ocieranie skrzydła o ościeżnicę lub podłogę,
  - naprężenia skrzydła,
- Kategorycznie zabrania się:
  - przewożenia, przenoszenia i składowania w pozycji innej niż pionowej, ustawiając na dolnej krawędzi
  - montowania i przechowywania w pomieszczeniach surowych, niewentylowanych, wilgotnych lub bardzo nasłonecznionych,
  - czyszczenia i konserwacji stosując preparaty chemiczne zawierające substancje żrące, materiały ściernie oraz substancje powodujące odbarwienia i uszkodzenia,

- dozowania środków czyszczących bezpośrednio na powierzchnię oklejaną lub lakierowaną,
  - trząskania, zawieszania przedmiotów ciężkich, mokrych, lepkich, itp.
- Podczas montażu, użytkowania oraz konserwacji należy bezwzględnie przestrzegać obowiązujących przepisów bezpieczeństwa pracy, w szczególności:
    - zapoznać się i przestrzegać wytycznych zawartych na etykiecie pianki montażowej,
    - w czasie montażu korzystać ze sprawnych narzędzi zgodnie z ich przeznaczeniem,
    - do otwierania i zamykania drzwi używać klamki, gałki, pochwyty lub innych odpowiednich okuć.
  - Wszelkie regulacje wymagane ze względu na obniżenie cech funkcjonalnych powstałe w trakcie użytkowania usuwać niezwłocznie przez wykwalifikowanych monterów (usługa pozagwarancyjna w odniesieniu do Producenta drzwi oraz firmy montażowej).
  - Produkt nie zawiera substancji niebezpiecznych określonych Rozporządzeniem (WE) Nr 1907/2006 Parlamentu Europejskiego i Rady z dnia 18 grudnia 2006.

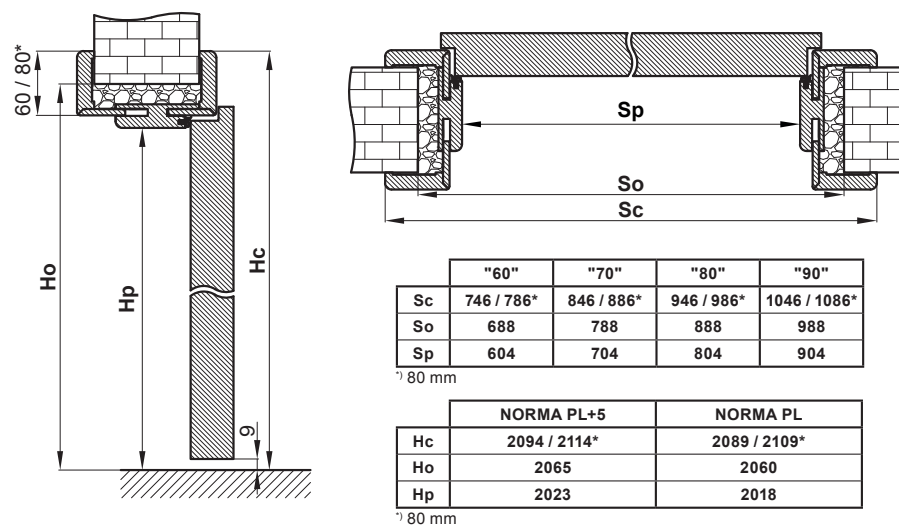
## PRZED MONTAŻEM

- Przygotować narzędzia.
- Dokonać wstępnych oględzin PRODUKTU przed usunięciem opakowania ochronnego oraz sprawdzić zgodność z zamówieniem.
- Usunąć opakowanie nie niszcząc styropianu, kartonu, dolnej listwy oraz etykiet Producenta, przechowując je do zakończenia montażu.
- Zaleca się korzystanie z wykwalifikowanych ekip montażowych.
- Prace prowadzić zgodnie z zasadami sztuki budowlanej i przepisami BHP.
- Montaż rozpocząć po zakończeniu innych prac remontowo-budowlanych (malowanie, tapetowanie, układanie płytek i paneli) w pomieszczeniach o wilgotności nie przekraczającej 50%.
- Sprawdzić wszystkie wymiary zgodnie ze schematem obok.

## MONTAŻ SKRZYDŁA PRZYLGOWEGO

- Rozpakować i założyć skrzydło drzwiowe sprawdzając przyleganie do ościeżnicy.
- Zdjąć skrzydło z ościeżnicy (dotyczy skrzydeł płytowych, wyposażonych w zawiasy jedno czopowe), wyregulować zawiasy i ponownie założyć.

### DRZWI PRZYLGOWE – WYMIARY



Tolerancja wymiarów niezamontowanych produktów: +/- 3 mm.

## MONTAŻ SKRZYDŁA BEZPRZYLGOWEGO

- Rozpakować skrzydło.
- Osadzić zawiasy w skrzydle i zaznaczyć punkt, w którym będą mocowane wkręty montażowe. Uwaga: od wewnętrznej strony zamieszczone są wybrane oznaczenia: L - zawias do skrzydła lewego, R - zawias do skrzydła prawego, DOOR lub DOORSIDE - element zawiasu mocowany w drzwiach, FRAME - element zawiasu mocowany w ościeżnicy.
- Usunąć zawias a w zaznaczonym miejscu nawiercić otwory pod wkręty mocujące. Otwory o głębokości 30-40 mm wykonać stosując wiertło ø3 mm.
- Zamocować zawiasy w skrzydle drzwiowym.
- Założyć skrzydło przykręcając zawias do ościeżnicy.
- Sprawdzić przyleganie i wielkość szczelin. Wyregulować zawiasy, sprawdzić działanie zamka (zamków) i zamontować akcesoria.

## MONTAŻ SKRZYDŁA PRZESUWNEGO

- Przykręcić uchwyty do skrzydła używając wkrętów 4x25 (rys. 4).
- Do uchwytów przymocować system rolek.
- Założyć skrzydło na wcześniej zamontowanej prowadnicy. Śruby mocujące służą jednocześnie do regulacji wysokości skrzydła oraz odległości skrzydła od tunelu.
- Zamontować ograniczniki w prowadnicy – dopasować rozstaw do położenia skrzydła w stanie otwartym i zamkniętym.