

EAN: 3663602737193
BED06A

V21020 BX220IM



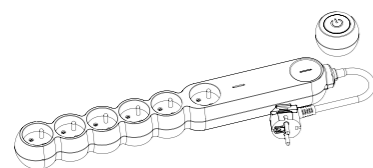
FR IMPORTANT - Lire attentivement le guide de sécurité séparé avant utilisation.

PL WAŻNE - Przed użyciem proszę dokładnie zapoznać się z instrukcją bezpieczeństwa.

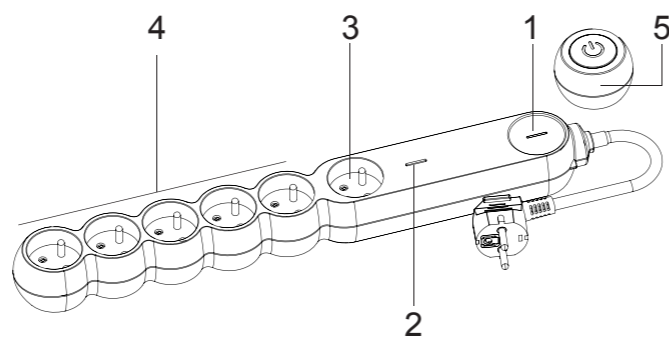


FR Description du produit

PL Opis produktu



[01] x 1



- FR**
1. Indicateur de protection
 2. Bouton d'appairage / Interrupteur
 3. Prise alimentée en permanence
 4. Prises télécommandées
 5. Télécommande

Bloc 6 prises avec télécommande / longueur de câble : 2 m
30 m max. (champ libre)
IP 20 - Ne pas utiliser ni stocker dans des conditions humides
Matériau :
Corps : Polypropylène
Bande de fréquence: 433.05 MHz-434.79MHz
Fréquence: 433.92MHz
Puissance RF Max:-8dBm

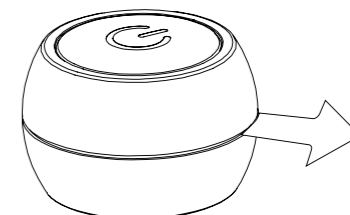
- PL**
1. Wskaźnik „Protected” (Zabezpieczony)
 2. Przełącznik bezprzewodowy
 3. Gniazdo „Always ON” (Zawsze włączone)
 4. Gniazda „Wireless” (Bezprzewodowe)
 5. Pilot bezprzewodowy

Listwa zasilająca 2 m / 6 gniazd z pilotem
Maks. 30 m (otwarta przestrzeń)
IP 20 — Nie używać ani nie przechowywać w wilgotnych miejscach
Materiał:
Korpus: Polipropylen
Pasma Częstotliwości: 433.05 MHz-434.79MHz
Częstotliwość: 433.92MHz
Moc max RF: -8dBm



FR Avant de commencer

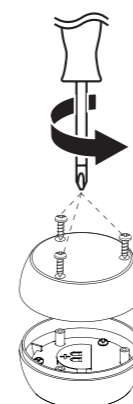
PL Przed użyciem



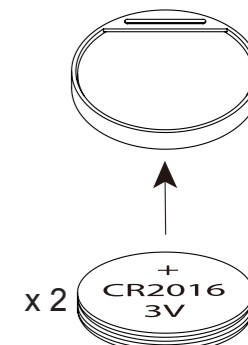
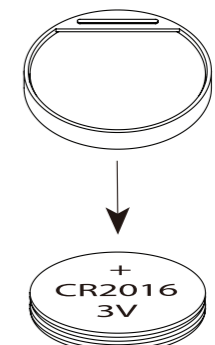
FR Remplacement des piles

PL Wymiana baterii

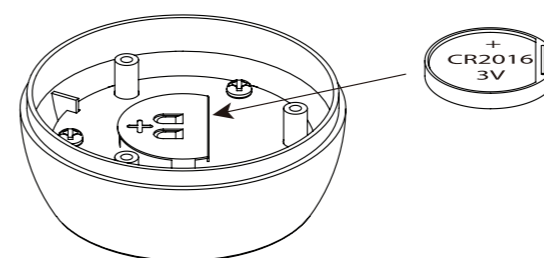
01




02



03

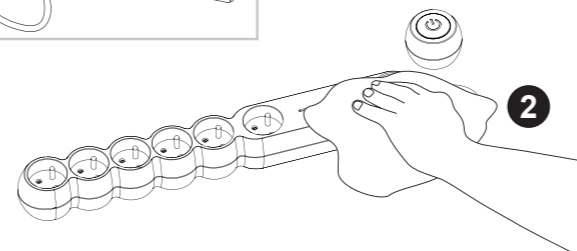
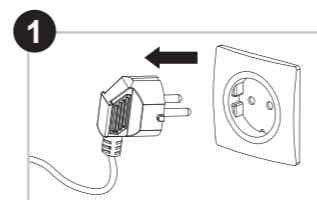


04



FR Entretien

PL Pielęgnacja



FR

Description du produit

1. **Indicateur de protection contre les surtensions** : La LED bleue s'allume : la protection est activée. La LED bleue ne s'allume pas : la protection n'est pas activée.
2. **Interrupteur d'alimentation électrique pour prises télécommandées** : Le témoin LED rouge s'allume : les prises télécommandées sont alimentées. Le témoin à LED rouge est éteint : les prises télécommandées ne sont pas alimentées.
3. **Prise alimentée en permanence (bleue)** : La prise alimentée en permanence est utilisée pour connecter un équipement, qui doit constamment être en marche, et qui peut être activé manuellement, (ex : Box Internet, lampe...). Cette prise électrique NE dépend PAS de la mise sous tension ou hors tension de l'équipement principal branché aux prises télécommandées (4).
4. **Prises télécommandées** : Ces prises seront commandées par la télécommande.
5. **Télécommande** : Retirer le film lors de la première utilisation. La télécommande fonctionne avec 2 piles de type 2 x CR2016 3 V.

Fonctions et paramètres

Avant la première utilisation, la prise doit être appairée à la télécommande. Ceci peut être effectué en suivant ces étapes simples.

1. **Appairage** :
 - Appuyer 5 secondes sur le bouton d'appairage (2) jusqu'à ce que son voyant se mette à clignoter.
 - Appuyer 5 secondes sur le bouton de la télécommande (5). 5 secondes plus tard, l'indicateur LED (2) arrête de clignoter une fois l'appairage terminé.
2. **Fonctionnement normal** : Une fois l'appairage terminé, vous pouvez activer les prises télécommandées manuellement en appuyant sur l'interrupteur (2) et utiliser la multiprise normalement. Vous pouvez également utiliser la télécommande (5) pour les activer ou les désactiver en appuyant sur le bouton correspondant.



Sécurité

- Pour une utilisation en intérieur uniquement/Ne pas surcharger.
- Garder le bloc multiprise au sec.
- NE PAS utiliser ou conserver les prises dans un endroit poussiéreux ou sale.
- Plage de température de stockage et d'utilisation de la prise : - 10 to + 40 °C.
- NE PAS tenter d'ouvrir la multiprise.
- NE PAS faire tomber, cogner ou secouer l'appareil.
- Utiliser un chiffon doux et sec lors du nettoyage du bloc multiprise.
- Remplacer la batterie comme expliqué dans cette notice pour commencer à l'utiliser.
- Ne pas retirer la fiche et brancher le câble directement au réseau d'alimentation (secteur).

AVERTISSEMENT

Ce produit contient une pile bouton. Une pile bouton peut provoquer de graves brûlures chimiques internes si elle est avalée.






Mettez immédiatement au rebut les piles usagées. Maintenez les piles neuves et usagées hors de portée des enfants. Si vous pensez que des piles ont peut-être été avalées ou placées à l'intérieur d'une partie du corps, consultez immédiatement un médecin



Vérifiez toujours que le logement de la pile est solidement fermé. S'il n'est pas possible de solidement fermer le logement, le produit doit être jeté.

Caractéristiques techniques

Tension d'alimentation :	230 V~, 16 A
Tension :	Max. 3680 W
 IP20	Conforme à toutes les exigences des directives européennes. Protège contre l'accès avec un doigt.
	Les produits électriques usagés ne doivent pas être jetés avec les ordures ménagères. Veuillez utiliser les aménagements spécifiques prévus pour les traiter. Renseignez-vous auprès des autorités locales ou du revendeur pour obtenir la marche à suivre en matière de recyclage.
	Les accumulateurs doivent être recyclés ou jetés dans un point de collecte adéquat.
xxWyy	xx-année ; yy-semaine de l'année

Garantie

Ce produit est garanti 2 ans à compter de la date d'achat, dans le cadre d'un usage ménager normal, non professionnel. La garantie ne peut s'appliquer que sur présentation du ticket de caisse ou de la facture d'achat. Conservez votre preuve d'achat dans un endroit sûr. La garantie couvre les pannes et dysfonctionnements du produit sous réserve d'une utilisation conforme à la destination du produit et sous réserve d'une installation et d'un entretien conformes aux règles de l'art et aux informations du manuel d'utilisation. Ce produit devra avoir été installé de telle sorte qu'il puisse être retiré ultérieurement sans détérioration. Cette garantie contractuelle ne couvre pas les défauts et détériorations provoqués par l'usure naturelle des pièces, les intempéries, les inondations, les dégagements de chaleur, le gel, les dommages causés par la qualité de l'eau (calcaire, agressivité, corrosion, ...), par la présence de corps étrangers véhiculés ou non par l'eau (sable, limailles, ...) ou le manque d'aération de la pièce et les dommages qui pourraient être la conséquence d'un usage inapproprié, d'une utilisation abusive, d'une négligence, d'un accident ou d'un entretien defectueux ou non conforme aux règles de l'art ou aux informations du manuel d'utilisation. Sont également exclues de la garantie les conséquences néfastes dues à l'emploi d'accessoires et/ou de pièces de rechange non d'origine, ou non adaptées, au démontage ou à la modification du produit. La garantie est limitée aux pièces reconnues défectueuses. Elle ne couvre, en aucun cas, les frais annexes (déplacement, main d'œuvre) et les dommages directs et indirects.

Indépendamment de cette garantie commerciale, le vendeur reste tenu de la garantie légale de conformité mentionnée aux articles L. 217-4 à L. 217-12 et de celle relative aux défauts de la chose vendue, dans les conditions prévues aux articles 1641 à 1648 et 2232 du code civil.

Article L217-4 du code de la consommation : Le vendeur livre un bien conforme au contrat et répond des défauts de conformité existant lors de la délivrance.

Il répond également des défauts de conformité résultant de l'emballage, des instructions de montage ou de l'installation lorsque celle-ci a été mise à sa charge par le contrat ou a été réalisée sous sa responsabilité.

Article L217-5 du code de la consommation : Le bien est conforme au contrat :

1° S'il est propre à l'usage habituellement attendu d'un bien semblable et, le cas échéant :

- s'il correspond à la description donnée par le vendeur et possède les qualités que celui-ci a présentées à l'acheteur sous forme d'échantillon ou de modèle ;

- s'il présente les qualités qu'un acheteur peut légitimement attendre eu égard aux déclarations publiques faites par le vendeur, par le producteur ou par son représentant, notamment dans la publicité ou l'étiquetage ;

2° Ou s'il présente les caractéristiques définies d'un commun accord par les parties ou est propre à tout usage spécial recherché par l'acheteur, porté à la connaissance du vendeur et que ce dernier a accepté.

Article L217-12 du code de la consommation : L'action résultant du défaut de conformité se prescrit par deux ans à compter de la délivrance du bien.

Article L217-16 du code de la consommation : Cette période court à compter de la demande d'intervention de l'acheteur ou de la mise à disposition pour réparation du bien en cause, si cette mise à disposition est postérieure à la demande d'intervention.

Article 1641 du code civil : Le vendeur est tenu de la garantie à raison des défauts cachés de la chose vendue qui la rendent impropre à l'usage auquel on la destine, ou qui diminuent tellement cet usage que l'acheteur ne l'aurait pas acquise, ou n'en aurait donné qu'un moindre prix, s'il les avait connus.

Article 1648 alinéa 1er du code civil : L'action résultant des vices rédhibitoires doit être intentée par l'acquéreur dans un délai de deux ans à compter de la découverte du vice.

Ceci n'affecte pas vos droits légaux. Lorsque l'acheteur demande au vendeur, pendant le cours de la garantie commerciale qui lui a été consentie lors de l'acquisition ou de la réparation d'un bien meuble, une remise en état couverte par la garantie, toute période d'immobilisation d'au moins sept jours vient s'ajouter à la durée de la garantie qui restait à courir. Pour toutes requêtes relatives à la garantie, veuillez-vous adresser à un magasin affilié au distributeur auprès duquel vous avez acheté ce produit.

Fabricant • Producteur: www.castorama.fr
EU Manufacturer: www.bricodepot.fr
 Kingfisher International Products B.V.
 Rapenburgerstraat 175E
 1011 VM Amsterdam
 The Netherlands
www.kingfisher.com/products

Pour consulter les manuels d'instructions en ligne, rendez-vous sur le site www.kingfisher.com/products

Opis produktu

1. **Wskaźnik aktywnego zabezpieczenia przeciwprzepięciowego „Protected” (Zabezpieczony):**
Niebieska kontrolka LED „Protected” (Zabezpieczony) świeci się: zabezpieczenie jest aktywne.
Niebieska kontrolka LED „Protected” (Zabezpieczony) nie świeci się: zabezpieczenie jest nieaktywne.
2. **Zasilany elektrycznie przełącznik do gniazd „Wireless” (Bezprzewodowy):**
Czerwona kontrolka LED „Wireless indicator” (Wskaźnik gniazda bezprzewodowego) świeci się: gniazda bezprzewodowe są zasilane.
Czerwona kontrolka LED „Wireless indicator” (Wskaźnik gniazda bezprzewodowego) nie świeci się: gniazda bezprzewodowe nie są zasilane.
3. **Gniazdo zasilania „Always ON” (Zawsze włączone) (niebieskie):**
Gniazdo zasilania „Always ON” jest wykorzystywane do podłączenia urządzeń, które musi być nieustannie włączone lub zapewniać możliwość włączenia ręcznego, np. router internetowy, lampa itp. Działanie tego gniazda nie zależy od tego, czy do bezprzewodowego gniazda zasilania (4) jest doprowadzane zasilanie czy nie.
4. **Gniazdo „Wireless” (Bezprzewodowe):**
Wybrać urządzenie, które ma być zasilane przez bezprzewodowe gniazda zasilania (4), aby sterować nim za pomocą pilota.
5. **Pilot bezprzewodowy:**
Najpierw wyciągnąć materiał izolacyjny w celu rozpoczęcia użytkowania. Pilot wykorzystuje 2 baterie typu 2 x 3 V CR2016. Usunąć plastikową osłonę, aby rozpocząć korzystanie z pilota.

Ustawienia

Przed pierwszym użyciem należy sparować gniazdo z pilotem bezprzewodowym. Należy wykonać poniższe czynności.

1. **Konfiguracja pilota:**
 - Nacisnąć przełącznik bezprzewodowy (2), aby włączyć kontrolkę i przytrzymać go przez około 5 sekund, aż do momentu, w którym kontrolka zacznie migać.
 - Nacisnąć przycisk na pilocie (5) i przytrzymać około 5 sekund, aby dokonać sparowania. Po zakończeniu parowania kontrolka LED (2) przestanie migać.

2. **Normalne działanie:**

Po zakończeniu parowania można ręcznie włączyć gniazdko bezprzewodowe poprzez naciśnięcie przełącznika (2) i korzystać z wielu gniazd w standardowy sposób. Istnieje również możliwość skorzystania z pilota (5), aby włączyć lub wyłączyć gniazda, naciskając odpowiedni przycisk.

Bezpieczeństwo

- Tylko do użytku w pomieszczeniach / Nie przeciążać
- Utrzymywać listwę zasilającą w suchości.
- NIE używać ani nie przechowywać gniazdek w zakurzonych lub zabrudzonych obszarach.
- Gniazdko należy przechowywać i używać w zakresie temperatur: od - 10 do + 40 °C.
- NIE należy próbować otworzyć jednostki.
- NIE WOLNO upuszczać, uderzać ani potrząsać urządzeniem
- Do czyszczenia listwy zasilającej używać miękkiej, suchej ściereczki.
- Nie usuwać wtyczki i nie podłączać bezpośrednio do zasilania.

OSTRZEŻENIE:

Produkt ten zawiera baterie guzikowe. Bateria guzikowa może spowodować poważne oparzenia chemiczne wewnątrz organizmu w przypadku połknięcia.






Zużyte baterie należy natychmiast zutylizować. Nowe i zużyte baterie należy przechowywać poza zasięgiem dzieci. Jeśli podejrzewasz, że baterie mogły zostać połknięte, skontaktuj się natychmiast z lekarzem.



Komora baterii musi być zawsze odpowiednio zamknięta. Jeśli komora nie jest całkowicie zamknięta, wyrzuć produkt.

Dane techniczne

Napięcie znamionowe:	230 V~, 16 A
Moc:	Max. 3680 W
 IP20	Zgodność z odpowiednimi wymaganiami dyrektywy WE Zabezpieczenie przed włożeniem palca
	Zużytych urządzeń elektrycznych nie należy wyrzucać razem z odpadami komunalnymi. Należy oddać je do sklepów Castoramy w wyznaczonych miejscach. Wskazówki dotyczące recyklingu można uzyskać od lokalnych władz lub od sprzedawcy
	Baterie muszą zostać poddane recyklingowi lub zostać we właściwy sposób zutylizowane.
xxWyy	xx-rok; yy-tydzień roku

Gwarancja

Gwarancja produktu jest ważna 2 lat/a od daty zakupu, w ramach normalnego użytku w gospodarstwie domowym a nie w środowisku profesjonalnym. Gwarancja jest ważna wyłącznie po okazaniu paragonu lub faktury zakupu. Prosimy zachować dowód zakupu w bezpiecznym miejscu. Gwarancja obejmuje usterki i niewłaściwe działanie produktu, z zastrzeżeniem stosowania zgodnie z przeznaczeniem produktu i instalacji oraz konserwacji zgodnych z zasadami dobrej praktyki i z informacjami zawartymi w instrukcji użytkownika. Produkt należy zainstalować tak, by mógł być później demontowany bez uszkodzenia. Gwarancja umowna nie obejmuje wad i uszkodzeń spowodowanych naturalnym zużyciem części, czynników pogodowych, powodzi, wytwarzanie ciepła, morzu, uszkodzeń spowodowanych jakością wody (wapień, korozja..), obecnością obcych ciał przenoszonych w wodzie lub poza nią (piasek, opilki...) lub brak wentrowania pomieszczenia oraz uszkodzeń na skutek niewłaściwego lub niedbałego używania, niezgodnego z przeznaczeniem, wypadku lub wadliwej konserwacji lub konserwacji niezgodnej z dobrymi praktykami lub informacjami zawartymi w podręczniku użytkownika. Szkodliwe skutki spowodowane używaniem nieoryginalnych, niedostosowanych akcesoriów i/lub części zamiennych, demontażem lub zmianą produktu są również wyłączone z gwarancji. Gwarancja jest ograniczona do części uznanych za wadliwe. Nie obejmuje ona w żadnym razie dodatkowych kosztów (dojazd, siła robocza) oraz bezpośrednich i pośrednich uszkodzeń. W ramach gwarancji Kupujący może uzyskać zwrot zapłaconej ceny albo wymianę produktu lub jego naprawę lub inne usługi, których skutkiem będzie usunięcie wad produkcyjnych. Kupujący jest zobowiązany do współdziałania z Gwarantem przy realizacji swoich uprawnień wynikających z niniejszej gwarancji. Kupujący, który korzysta z uprawnień wynikających z niniejszej gwarancji powinien dostarczyć produkt na podany niżej adres Gwaranta lub do sklepu, w którym go nabył.

www.castorama.pl

Aby zapoznać się z instrukcją obsługi online, odwiedź stronę www.kingfisher.com/products